



# PROCEDURA DI ISCRIZIONE AL CORSO DI ALTA FORMAZIONE

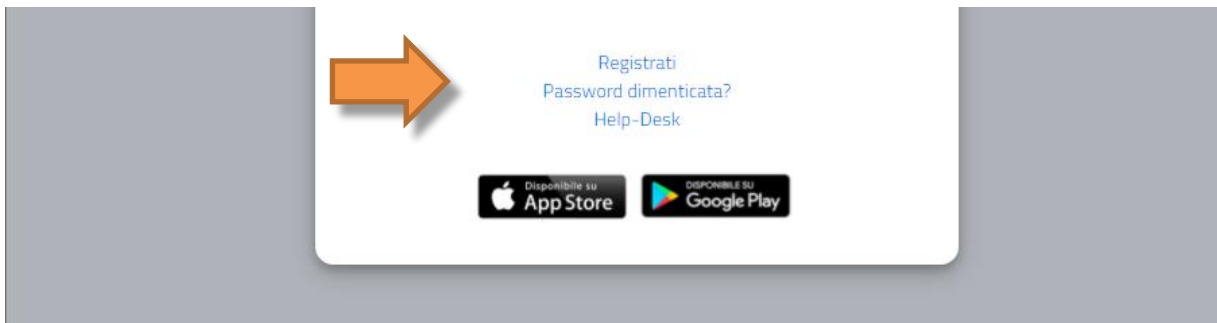
AA. 2022/2023

---

Per poter procedere con la domanda di Iscrizione ad un corso POST LAUREAM è necessario raggiungere il portale Studenti alla URL:

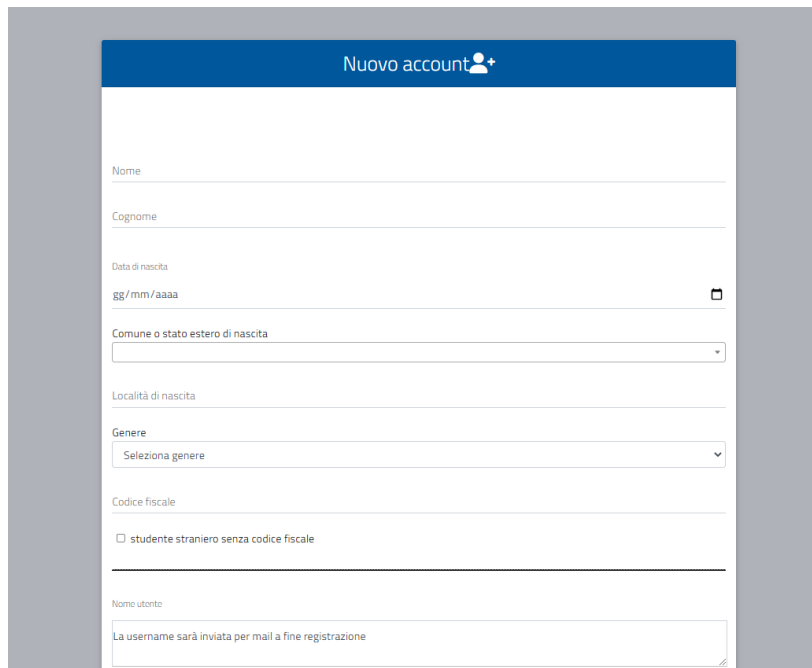
<https://gomp.iuline.it/login>

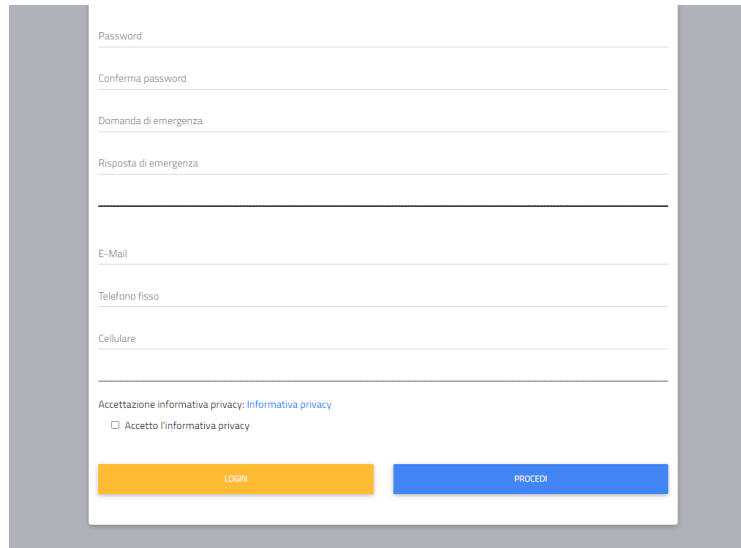
Se **nuovo studente**, è necessario procedere alla registrazione dei propri dati, cliccando sul link “**NON SEI REGISTRATO? REGISTRATI ORA**”:



Si accederà in questo modo alla pagina di registrazione, come mostrato nella figura seguente, in cui si dovranno inserire tutti i dati, in quanto obbligatori.

**NB: Si ricorda che è necessario inserire sempre un valido indirizzo e-mail, perché il nome utente sarà comunicato, al termine della fase di registrazione, via mail all’indirizzo di posta elettronica inserito.**


A screenshot of a registration form titled 'Nuovo account' with a user icon. The form contains the following fields: 'Nome', 'Cognome', 'Data di nascita' (with a date format 'gg/mm/aaaa' and a calendar icon), 'Comune o stato estero di nascita' (a dropdown menu), 'Località di nascita', 'Genere' (a dropdown menu with 'Seleziona genere'), 'Codice fiscale', and a checkbox for 'studente straniero senza codice fiscale'. Below these fields is a 'Nome utente' field with a note: 'La username sarà inviata per mail a fine registrazione'.



Registration form with fields for Password, Conferma password, Domanda di emergenza, Risposta di emergenza, E-Mail, Telefono fisso, and Cellulare. It includes a privacy policy link and an 'Accetto l'informativa privacy' checkbox. At the bottom are 'LOGIN' and 'PROCEDI' buttons.

Al termine della procedura di registrazione, il sistema in automatico invia una e-mail di conferma per la registrazione effettuata contenente: nome utente ed un link da cliccare per attivare il proprio accesso al portale. **(NB: Nel caso di mancata ricezione della mail dopo qualche ora, si consiglia di controllare sempre anche la cartella di SPAM della propria casella di posta elettronica).**

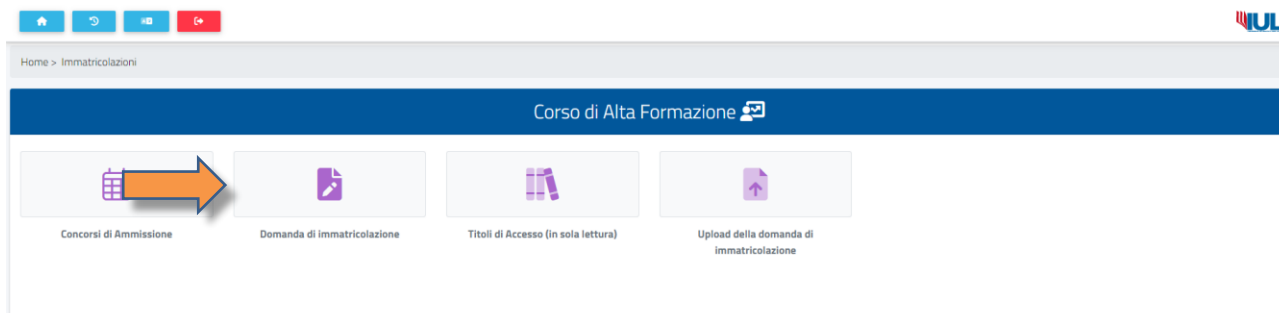
Sarà possibile a questo punto procedere nell'area riservata, come studente, per richiedere l'immatricolazione ad un corso. Se invece si risulta **già registrati in GOMP**, sarà sufficiente inserire le proprie credenziali di accesso (nome utente e password) e procedere con il Login.



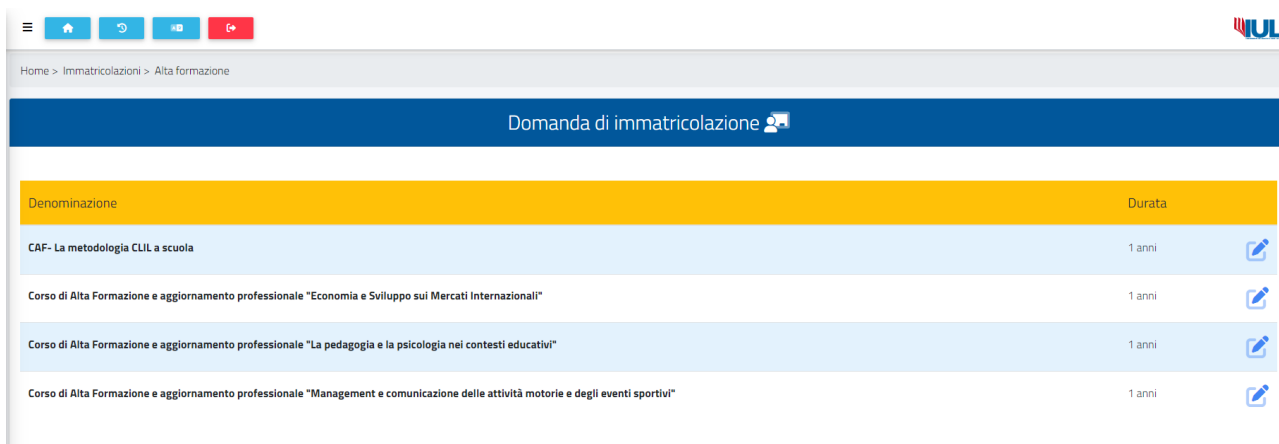
GOMP login page showing the IUL logo, a 'be smart' logo, and a login form with fields for username (isabella.dea\_1) and password. A blue 'LOGIN →' button is present. Below the form are links for 'Registrati', 'Password dimenticata?', and 'Help-Desk'. At the bottom are 'App Store' and 'Google Play' logos. A large orange arrow points to the login form.

Una volta effettuato l'accesso al portale studenti, dal menù **Immatricolazioni ed iscrizioni** è necessario selezionare la voce:

### Corsi di Alta Formazione → DOMANDA DI IMMATRICOLAZIONE



Cliccando su **DOMANDA DI IMMATRICOLAZIONE** si accede ad un elenco di corsi disponibili fra cui sarà possibile scegliere quello a cui ci si vuole immatricolare:



Per poter procedere con l'iscrizione al corso selezionato è necessario cliccare sull' ICONA A DESTRA DEL CORSO (**MATITA**) e nel popup che compare selezionare "Immatricolazione" cliccare sul pulsante "**CONFERMA**" in basso a destra.

**Seleziona la tipologia di immatricolazione**

Immatricolazione

Immatricolazione per trasferimento da un altro ateneo

Immatricolazione con abbreviazione per titolo già conseguito

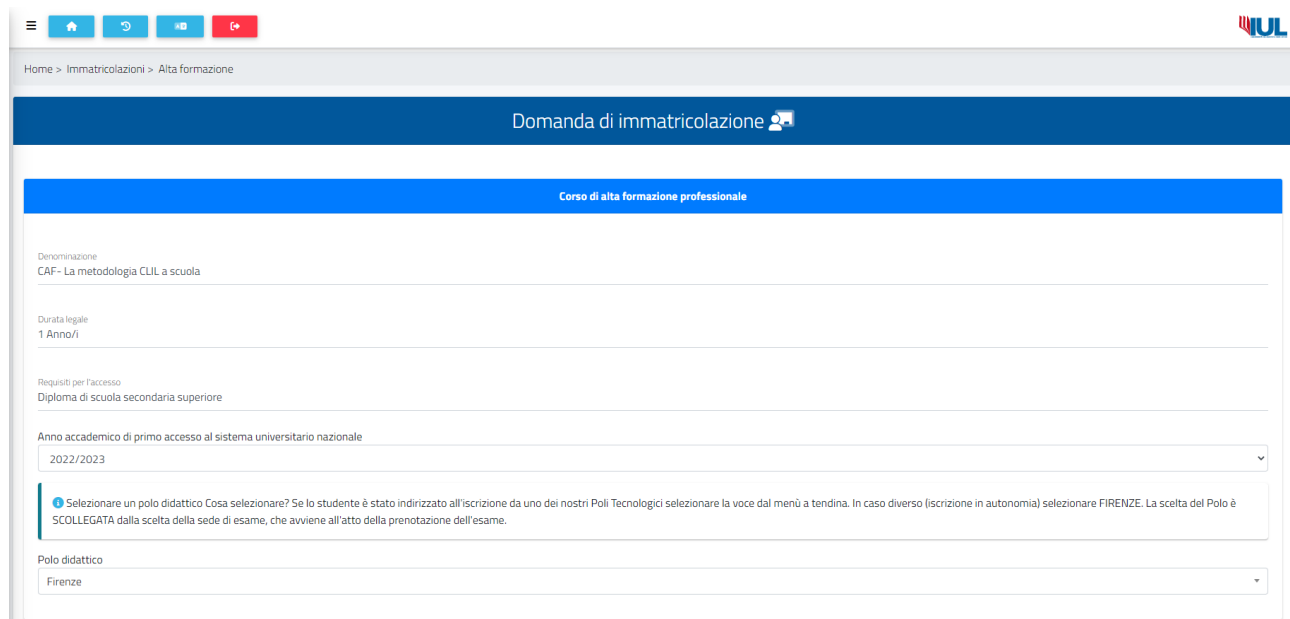
Immatricolazione con riconoscimento esami a seguito di rinuncia

Immatricolazione con riconoscimento esami a seguito di decadenza

Immatricolazione con abbreviazione di carriera

**CONFERMA**

Nella prima sezione è presente un riepilogo dei dati primari del Corso, un menu a tendina dove indicare l'Anno Accademico di primo accesso al sistema universitario nazionale e un altro menu a tendina dove indicare l'eventuale polo didattico di iscrizione (leggere attentamente le indicazioni presenti).



Home > Immatricolazioni > Alta formazione

### Domanda di immatricolazione

#### Corso di alta formazione professionale

Denominazione  
CAF- La metodologia CLIL a scuola

Durata legale  
1 Anno/i

Requisiti per l'accesso  
Diploma di scuola secondaria superiore

Anno accademico di primo accesso al sistema universitario nazionale  
2022/2023

Selezionare un polo didattico Cosa selezionare? Se lo studente è stato indirizzato all'iscrizione da uno dei nostri Poli Tecnologici selezionare la voce dal menù a tendina. In caso diverso (iscrizione in autonomia) selezionare FIRENZE. La scelta del Polo è SCOLLEGATA dalla scelta della sede di esame, che avviene all'atto della prenotazione dell'esame.

Polo didattico  
Firenze

La sezione successiva “**Dichiarazione iscrizione contemporanea**” è da compilarsi solo ed esclusivamente se lo studente è già iscritto a un Corso di Laurea o Post Laurea, anche presso altri atenei.



#### Dichiarazione iscrizione contemporanea

Seleziona l'Ateneo dell'iscrizione contemporanea  
Nessuna iscrizione contemporanea

Denominazione corso di studio

Tipologia manifesto  
Corso di studio

Classe di laurea  
Seleziona classe di laurea

Nella sezione **“Estremi del titolo di accesso”** vengono riepilogati i dati del diploma di scuola media superiore (se ancora non fosse stato inserito precedentemente, è possibile farlo in questa sezione).

Estremi del titolo di accesso

Diploma dichiarato ALTRE AZIONI ▾

| Informazioni titolo   | Istituto                   |
|---|----------------------------|
| GEOMETRA ISTITUTO TECNICO PER GEOMETRI<br>Anno solare 1986<br>VOTO: 48/60 | SALVEMINI<br>VIA GIUSTI 27 |

Nella sezione **“Allegati richiesti”** devono essere inseriti gli allegati richiesti nel bando in formato .pdf.  
 Nella sezione **“Requisiti richiesti”** lo studente deve selezionare di essere in possesso degli eventuali requisiti indicati, ponendo attenzione a quelli che sono obbligatori.

Allegati richiesti

Allegati richiesti per procedere all'immatricolazione

**Diploma di scuola media superiore. (allegare Documentazione in formato .pdf) (obbligatorio/mandatory)**

Diploma\_scuola\_superiore.pdf ✕

---

Requisiti richiesti

Requisiti richiesti per procedere con l'immatricolazione

Dichiaro di essere a conoscenza che per il conseguimento del titolo del corso di Alta Formazione Professionale è obbligatorio possedere un diploma di scuola media superiore. (CONFERMA OBBLIGATORIA)

Dichiaro di voler partecipare in quanto in possesso del titolo di studio previsto dal bando, previsto per l'ottenimento del titolo.

---

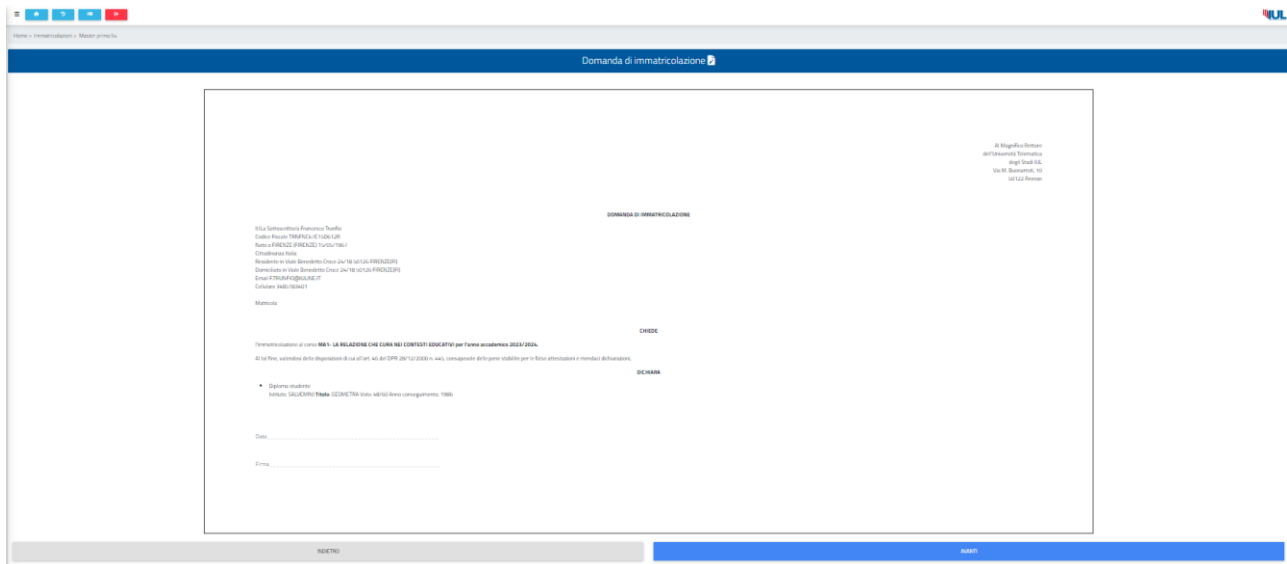
Pagamenti da effettuare

| Codice | Causale | Importo | Scadenza |
|--------|---------|---------|----------|
|        |         |         |          |

INDIETRO
AVANTI

Per concludere cliccare il pulsante **“AVANTI”** IN FONDO ALLA PAGINA.

Il sistema presenterà un breve riepilogo e sarà necessario cliccare nuovamente sul pulsante **“AVANTI”** in fondo alla pagina per concludere la domanda.



Home > Immatricolazioni > Master primo liv.

Domanda di immatricolazione

Al Magnifico Rettore  
dell'Università Telematica  
degli Studi IUUL  
Via M. Buonarroti, 10  
00144 Roma

DOMANDA DI IMMATRICOLAZIONE

Al/la sottoscritt/a **Francesca Tuffo**  
Codice Fiscale: **78994251000** (C.F.)  
Nome e COGNOME: **FRANCESCA TUFFO**  
Cittadinanza: **Italia**  
Residente in Italia: **Sì/No** (Sì/No) (Sì/No)  
Domanda in Italia: **Sì/No** (Sì/No) (Sì/No)  
Cognome: **TUFFO**  
Cittadinanza: **ITALIA**

Matricola:

Formazione precedente di corso MBA: **LA RELAZIONE CHE CUBA NEI CONTI ECONOMICI per l'anno accademico 2022/2023**

Altri Corsi, semestre della Domanda di cui al art. 44 del DPR 24/10/2003: **nessi**, semestri degli anni scolari per i quali sono stati emessi i titoli di laurea.

• Diploma studente:  
Indirizzo: **SACERDOTI (P) - CONCILIO (C) - 48100** (anno accademico: **1980**)

Chiedi  
Dichiana

Indietro Avanti

La procedura sarà conclusa e il sistema ne darà conferma definitiva mediante messaggio mostrato A VIDEO. Contestualmente il sistema provvederà ad inviare all'indirizzo email inserito in fase di registrazione la copia della domanda di immatricolazione.



Home > Immatricolazioni > Master primo liv.

Domanda di immatricolazione

La domanda di immatricolazione è stata inviata con successo il giorno **08/05/2023** alle ore **11:35**, con numero di invio **713245.6** e codice di autentica **7903106A96620ED85259199C424F0932AC37FC26C66CF83CB9D61897A84ED340**



INVIAMI LA DOMANDA COMPLETA IN MAIL

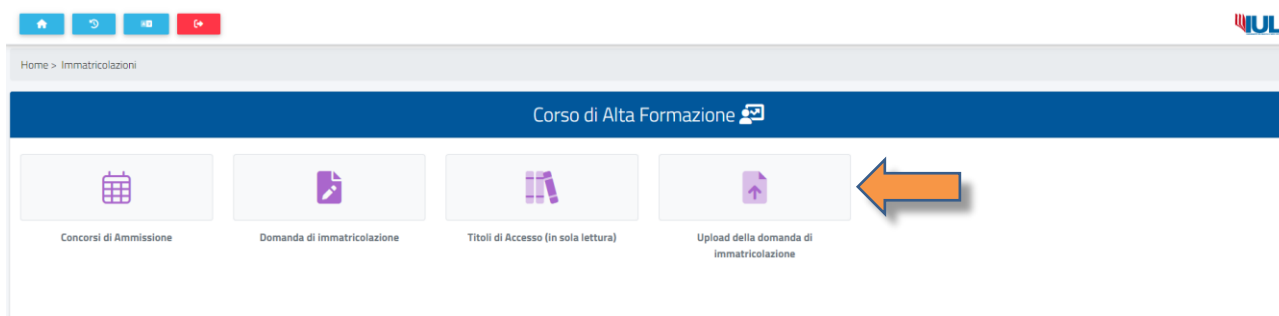
SCARICA LA RICEVUTA

IMMATRICOLATI AD UN ALTRO

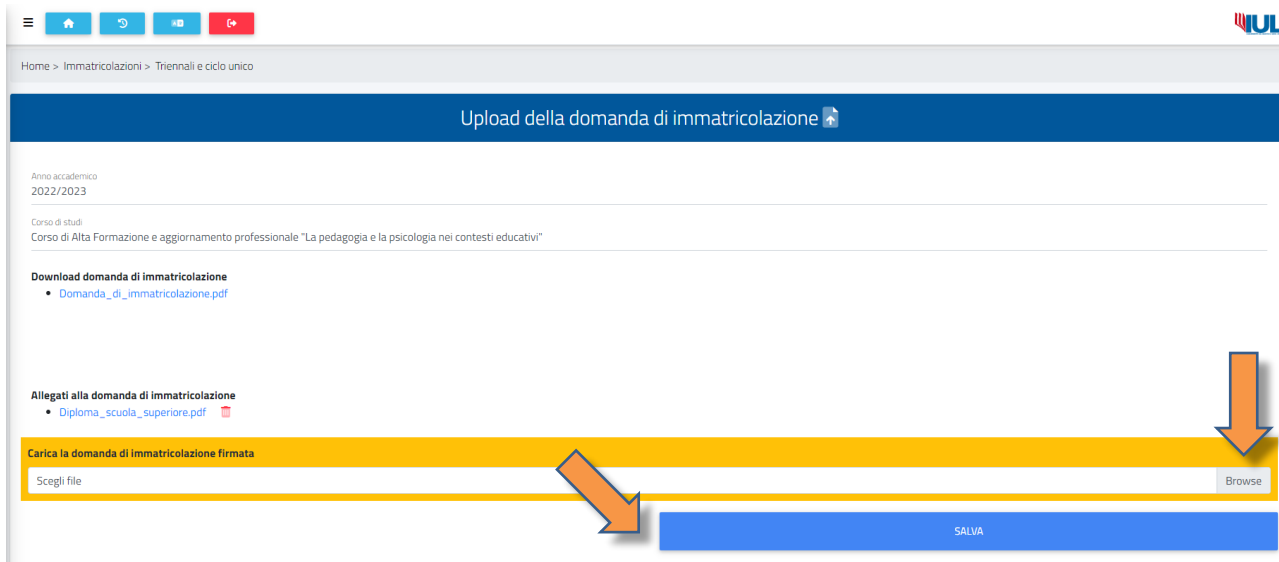
In questa schermata è possibile inviare o effettuare il download della domanda all'indirizzo email fornito (in caso non si fosse ricevuto l'email automatica), e immatricolarsi a un altro corso (presente solo se precedentemente iscritti a un altro corso).

Una volta ricevuta o scaricata la domanda di immatricolazione per perfezionare l'iscrizione è **OBBLIGATORIO** effettuare l'upload della domanda stessa sul portale GOMP, selezionando la voce:

Corso di Alta Formazione → **UPLOAD DELLA DOMANDA DI IMMATRICOLAZIONE**

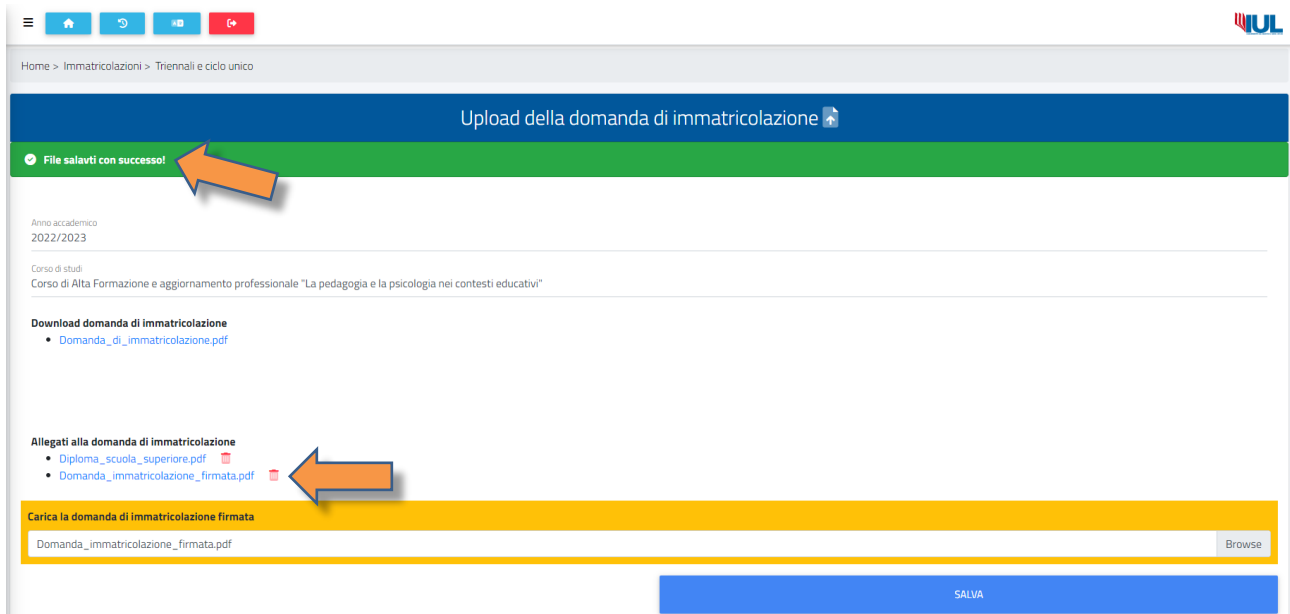


Nella schermata "Upload della domanda di immatricolazione" cliccare sul pulsante "Browse" in basso a destra per aprire la finestra di scelta del file da caricare e dopo averlo selezionato cliccare sul pulsante "SALVA" in basso a destra.



Il sistema riporterà un messaggio di avvenuto salvataggio della domanda firmata e aggiungerà il file nella lista degli allegati presentati.





Home > Immatricolazioni > Triennali e ciclo unico

### Upload della domanda di immatricolazione

File salvati con successo!

Anno accademico  
2022/2023

Corso di studi  
Corso di Alta Formazione e aggiornamento professionale "La pedagogia e la psicologia nei contesti educativi"

**Download domanda di immatricolazione**

- Domanda\_di\_immatricolazione.pdf

**Allegati alla domanda di immatricolazione**

- Diploma\_scuola\_superiore.pdf
- Domanda\_immatricolazione\_firmata.pdf

**Carica la domanda di immatricolazione firmata**

Domanda\_immatricolazione\_firmata.pdf

**Una volta compilata online la domanda, nei giorni successivi o secondo le tempistiche indicate nel bando, verranno generate le rate e relative scadenze delle tasse che saranno visibili sul portale Gomp all'interno della sezione Tasse e Contributi.**