



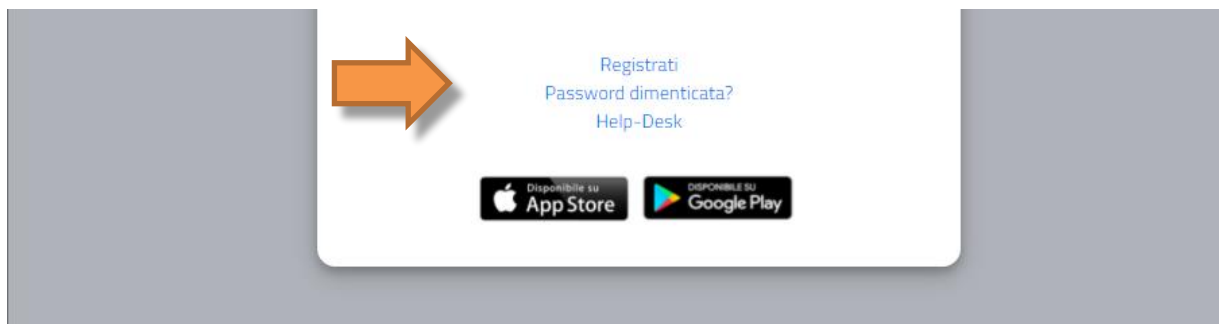
PROCEDURA DI ISCRIZIONE AI CORSI DI PERFEZIONAMENTO

AA. 2022/2023

Per poter procedere con la domanda di Iscrizione ad un corso POST LAUREAM è necessario raggiungere il portale Studenti alla URL:

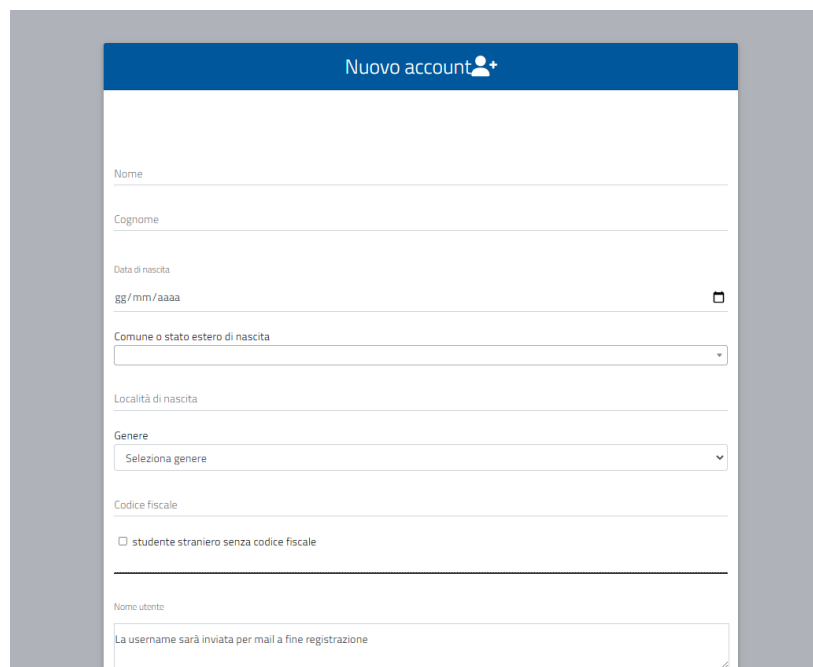
<https://gomp.iuline.it/login>

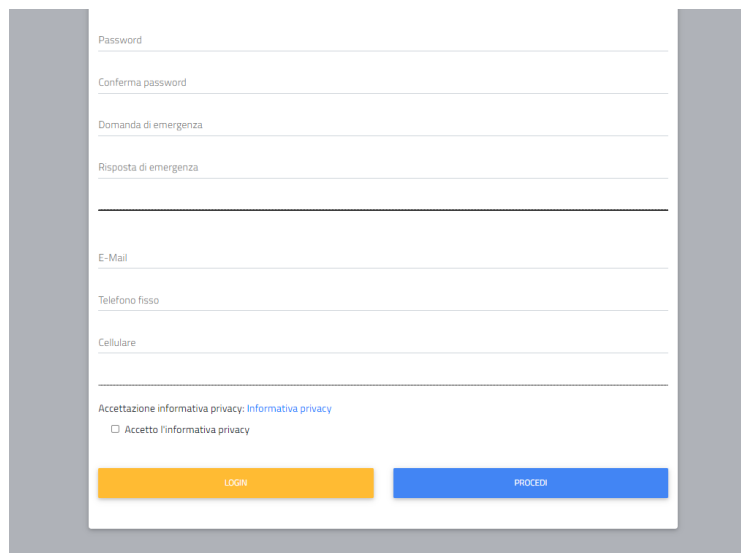
Se **nuovo studente**, è necessario procedere alla registrazione dei propri dati, cliccando sul link **“NON SEI REGISTRATO? REGISTRATI ORA”**:



Si accederà in questo modo alla pagina di registrazione, come mostrato nella figura seguente, in cui si dovranno inserire tutti i dati, in quanto obbligatori.

NB: Si ricorda che è necessario inserire sempre un valido indirizzo e-mail, perché il nome utente sarà comunicato, al termine della fase di registrazione, via mail all’indirizzo di posta elettronica inserito.


A screenshot of a registration form titled 'Nuovo account' with a user icon. The form contains several input fields: 'Nome', 'Cognome', 'Data di nascita' (with a date format 'gg/mm/aaaa' and a calendar icon), 'Comune o stato estero di nascita' (with a dropdown arrow), 'Località di nascita', 'Genere' (with a dropdown menu showing 'Seleziona genere'), 'Codice fiscale', and a checkbox for 'studente straniero senza codice fiscale'. At the bottom, there is a 'Nome utente' field with a note: 'La username sarà inviata per mail a fine registrazione'.



Registration form with fields for Password, Conferma password, Domanda di emergenza, Risposta di emergenza, E-Mail, Telefono fisso, and Cellulare. It includes a checkbox for 'Accettazione informativa privacy' and two buttons: LOGIN (orange) and PROCEDI (blue).

Al termine della procedura di registrazione, il sistema in automatico invia una e-mail di conferma per la registrazione effettuata contenente: nome utente ed un link da cliccare per attivare il proprio accesso al portale. **(NB: Nel caso di mancata ricezione della mail dopo qualche ora, si consiglia di controllare sempre anche la cartella di SPAM della propria casella di posta elettronica).**

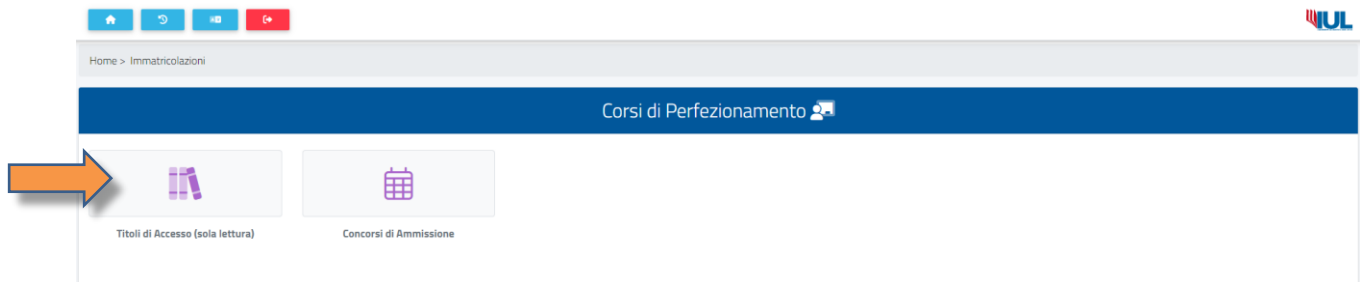
Sarà possibile a questo punto procedere nell'area riservata, come studente, per richiedere l'immatricolazione ad un corso. Se invece si risulta **già registrati in GOMP**, sarà sufficiente inserire le proprie credenziali di accesso (nome utente e password) e procedere con il Login.



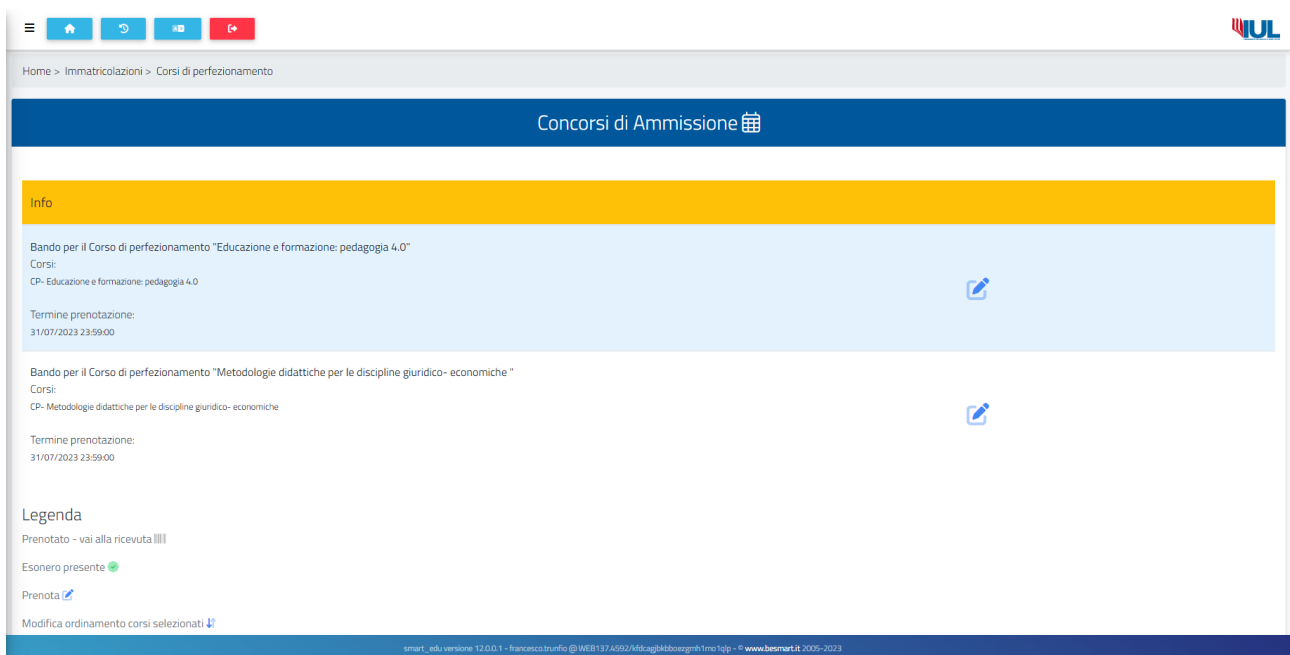
Login page with a cookie notice at the top: 'La piattaforma GOMP usa cookie tecnici. Continuando la navigazione ne accetti l'utilizzo. Chiudi Informazioni sui cookie'. The main form contains the IUL logo, a 'be smart' logo, and input fields for the username 'isabella.dea_1' and a masked password. A blue 'LOGIN →' button is below. Links for 'Registrati', 'Password dimenticata?', and 'Help-Desk' are provided. At the bottom are 'Disponibile su App Store' and 'Disponibile su Google Play' logos. An orange arrow points to the login form.

Una volta effettuato l'accesso al portale studenti, dal menù **ISCRIZIONE** è necessario selezionare la voce:

Corsi di perfezionamento → CONCORSI DI AMMISSIONE



Cliccando su **CONCORSI DI AMMISSIONE** si accede ad un elenco corsi di perfezionamento disponibili da cui si potrà scegliere il corso



Per poter procedere con l'iscrizione al corso selezionato è necessario cliccare sull' ICONA A DESTRA DEL BANDO (MATITA) e nella videata successiva cliccare sul pulsante "CONFERMA" in basso a destra.

Nel dettaglio (vedi immagini seguenti) sarà necessario:

- **aggiungere il titolo di studio** richiesto **NELL'APPOSITO CAMPO DI UPLOAD DEL FILE** oppure titolo equipollente (se si è in possesso di titolo estero);
- **completare tutti i campi** che richiedono l'inserimento dei requisiti obbligatori;
- **confermare tutti i dati inseriti** e confermare la domanda di iscrizione inserita mediante il tasto **CONFERMA**.

Concorsi di Ammissione 📅

←

Requisiti richiesti

Requisiti richiesti per accedere al bando

Dichiaro di essere a conoscenza che per il conseguimento del titolo del corso di perfezionamento è obbligatorio possedere un diploma di scuola media superiore. (CONFERMA OBBLIGATORIA)
— Attenzione! Non hai confermato il requisito obbligatorio

Allegati richiesti

Allegati richiesti per accedere al bando

Diploma di scuola media superiore. (allegare Documentazione in formato .pdf) (obbligatorio/mandatory)

Nessun file selezionato

Opzioni di registrazione

Opzioni per accedere al bando

Dichiaro di voler partecipare in quanto in possesso del titolo di studio previsto dal bando, previsto per l'ottenimento del titolo. (OBBLIGATORIO)

Estremi del titolo di accesso

Informazioni titolo	Istituto
GEOMETRA (ISTITUTO TECNICO PER GEOMETRI) Anno solare 1986 VOTO: 48/60	SALVEMINI

Richiesta di misure compensative

Richieste di misure compensative

Richiesta di misure compensative

Per concludere cliccare il TASTO **“CONFERMA”** IN FONDO ALLA PAGINA.

Il sistema presenterà un breve riepilogo e sarà necessario cliccare nuovamente sul tasto in fondo alla pagina **“CONFERMA”** per concludere la domanda.

Concorsi di Ammissione

Verifica la correttezza dei dati inseriti, una volta confermato non potrai più modificarli

Riepilogo

Anno accademico: 2022/2023
Scelta n. 1
Struttura didattica: Facoltà: SCIENZE della FORMAZIONE
Denominazione: CP- Educazione e formazione: pedagogia 4.0
Categoria amministrativa: N/D

Opzioni di registrazione
Dichiaro di voler partecipare in quanto in possesso del titolo di studio previsto dal bando, previsto per l'ottenimento del titolo. (OBBLIGATORIO)

Requisiti
Dichiaro di essere a conoscenza che per il conseguimento del titolo del corso di perfezionamento è obbligatorio possedere un diploma di scuola media superiore. (CONFERMA OBBLIGATORIA)

Diploma studente
Istituto: SALVEMINI Titolo: GEOMETRA Voto: 48/60 Anno solare: 1986

INDIETRO CONFERMA

Cliccando su **“CONFERMA”** sarà conclusa la procedura di invio della domanda ed il sistema ne darà conferma definitiva mediante messaggio mostrato A VIDEO.

Home > Immatricolazioni > Corsi di perfezionamento

Concorsi di Ammissione

Ricevuta iscrizione bando

Iscrizione bando effettuata con successo in data **03/03/2023** alle ore **11:47**, con numero di invio **681981.15** e codice di autentica **477B54A23FA3520F4088CB6D62F586EACFDB50C5DEDA5C5CCA316A0A18CE0A2B**



IN VIA IN MAIL DOWNLOAD RICEVUTA ANNULLA

In questa schermata è possibile scegliere se ricevere all'indirizzo di posta elettronica fornito e/o effettuare il download i 2 documenti in formato .pdf (informativa del trattamento dei dati e domanda di iscrizione).

Questi documenti devono essere stampati, firmati e inviati alla Segreteria Didattica di Ateneo nelle modalità indicate dal Bando.

Una volta compilata online la domanda, nei giorni successivi verranno generate le rate e relative scadenze delle tasse indicate nel bando, che saranno visibili sul portale Gomp all'interno della sezione Tasse e Contributi.