

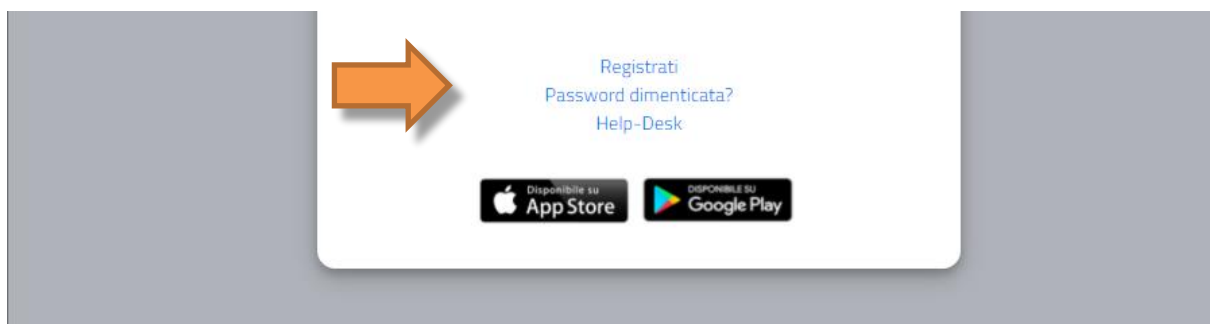
PROCEDURA DI ISCRIZIONE
AL CORSO DI ALTA FORMAZIONE E
AGGIORNAMENTO PROFESSIONALE
“LA PEDAGOGIA E LA PSICOLOGIA NEI
CONTESTI EDUCATIVI”

AA. 2022/2023

Per poter procedere con la domanda di Iscrizione ad un corso POST LAUREAM è necessario raggiungere il portale Studenti alla URL:

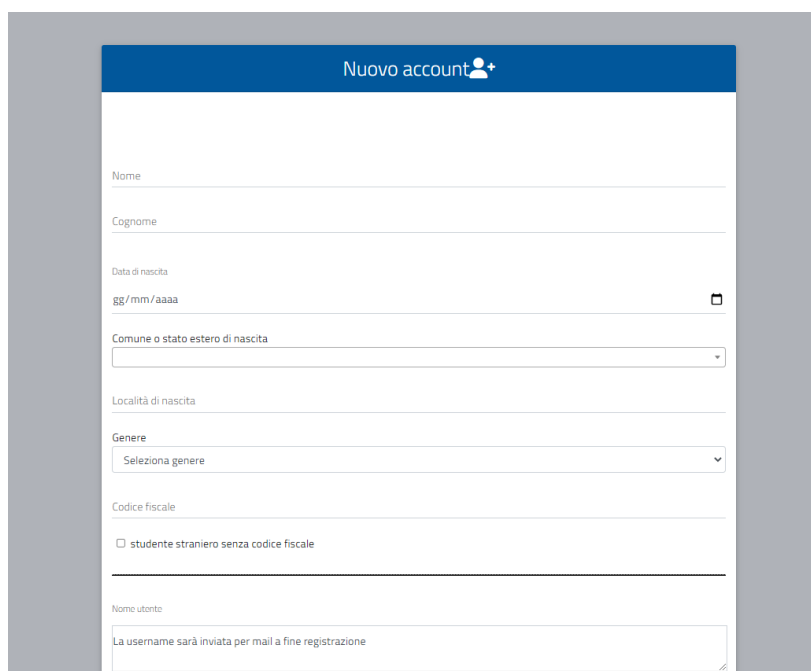
<https://gomp.iuline.it/login>

Se **nuovo studente**, è necessario procedere alla registrazione dei propri dati, cliccando sul link **“NON SEI REGISTRATO? REGISTRATI ORA”**:



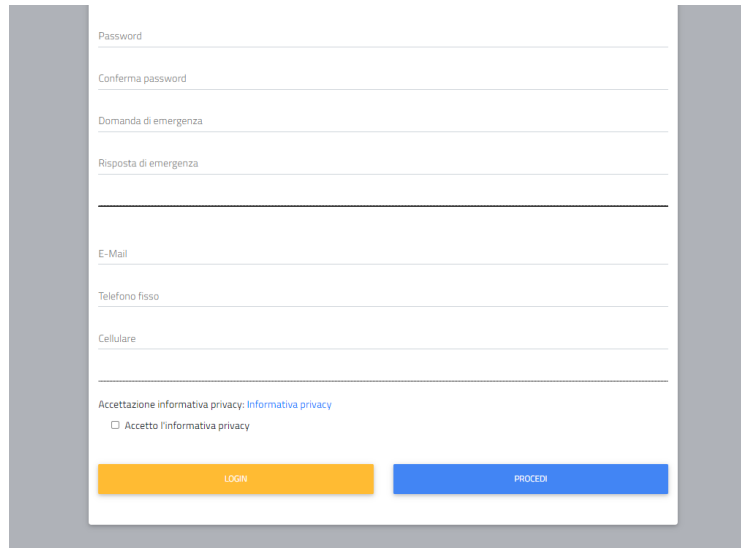
Si accederà in questo modo alla pagina di registrazione, come mostrato nella figura seguente, in cui si dovranno inserire tutti i dati, in quanto obbligatori.

NB: Si ricorda che è necessario inserire sempre un valido indirizzo e-mail, perché il nome utente sarà comunicato, al termine della fase di registrazione, via mail all'indirizzo di posta elettronica inserito.



The image shows a registration form titled "Nuovo account" with a user icon. The form contains the following fields and options:


- Nome
- Cognome
- Data di nascita (format: gg/mm/aaaa)
- Comune o stato estero di nascita (dropdown menu)
- Località di nascita
- Genere (dropdown menu: "Seleziona genere")
- Codice fiscale
- studente straniero senza codice fiscale
- Nome utente (with a note: "La username sarà inviata per mail a fine registrazione")





Registration form with fields for Password, Conferma password, Domanda di emergenza, Risposta di emergenza, E-Mail, Telefono fisso, and Cellulare. It includes a privacy policy link and an 'Accetto l'informativa privacy' checkbox. At the bottom are 'LOGIN' and 'PROCEDI' buttons.

Al termine della procedura di registrazione, il sistema in automatico invia una e-mail di conferma per la registrazione effettuata contenente: nome utente ed un link da cliccare per attivare il proprio accesso al portale. **(NB: Nel caso di mancata ricezione della mail dopo qualche ora, si consiglia di controllare sempre anche la cartella di SPAM della propria casella di posta elettronica).**

Sarà possibile a questo punto procedere nell'area riservata, come studente, per richiedere l'immatricolazione ad un corso. Se invece si risulta **già registrati in GOMP**, sarà sufficiente inserire le proprie credenziali di accesso (nome utente e password) e procedere con il Login.





La piattaforma GOMP usa cookie tecnici. Continuando la navigazione su questa pagina ne accetti l'utilizzo. [Chiudi](#) [Informazioni sui cookie](#)

[LOGIN →](#)

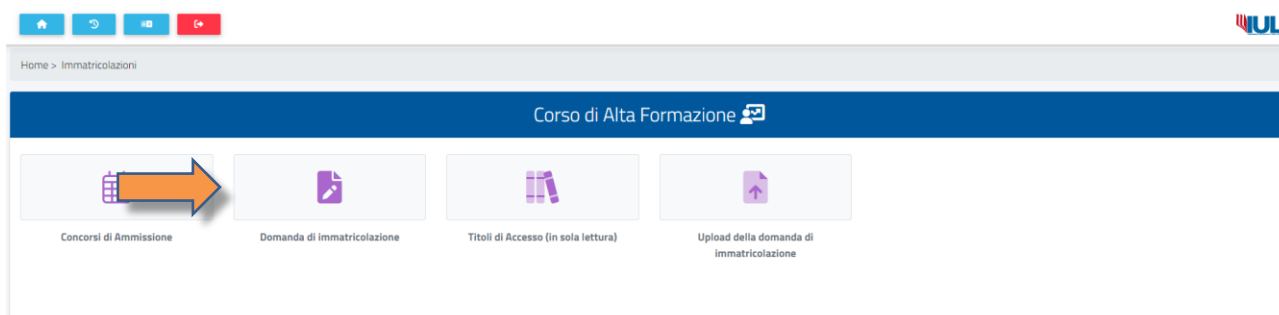
[Registrati](#)
[Password dimenticata?](#)
[Help-Desk](#)

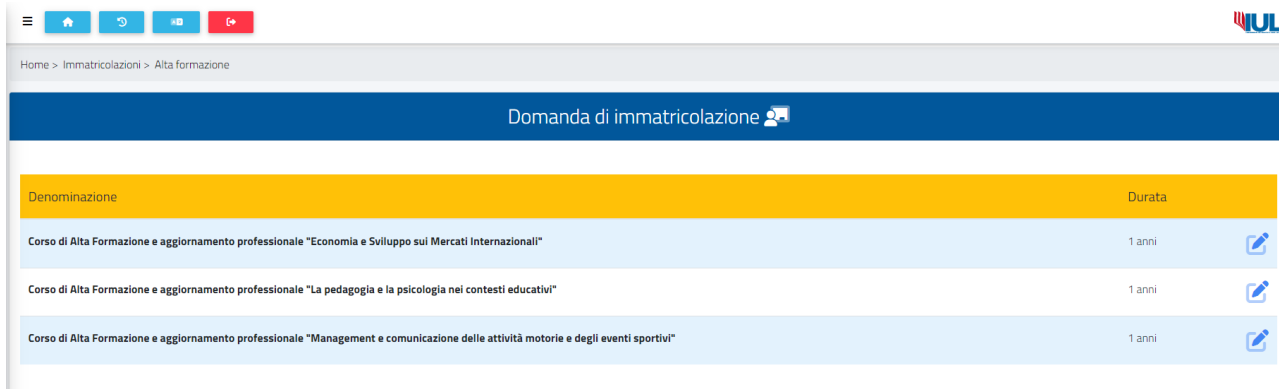
An orange arrow points to the login form.

Una volta effettuato l'accesso al portale studenti, dal menù **Immatricolazioni ed iscrizioni** è necessario selezionare la voce:

Corsi di Alta Formazione → **DOMANDA DI IMMATRICOLAZIONE**



Cliccando su **DOMANDA DI IMMATRICOLAZIONE** si accede ad un elenco corsi disponibili da cui si potrà scegliere il **Corso di Alta Formazione e aggiornamento professionale “La pedagogia e la psicologia nei contesti educativi”**:

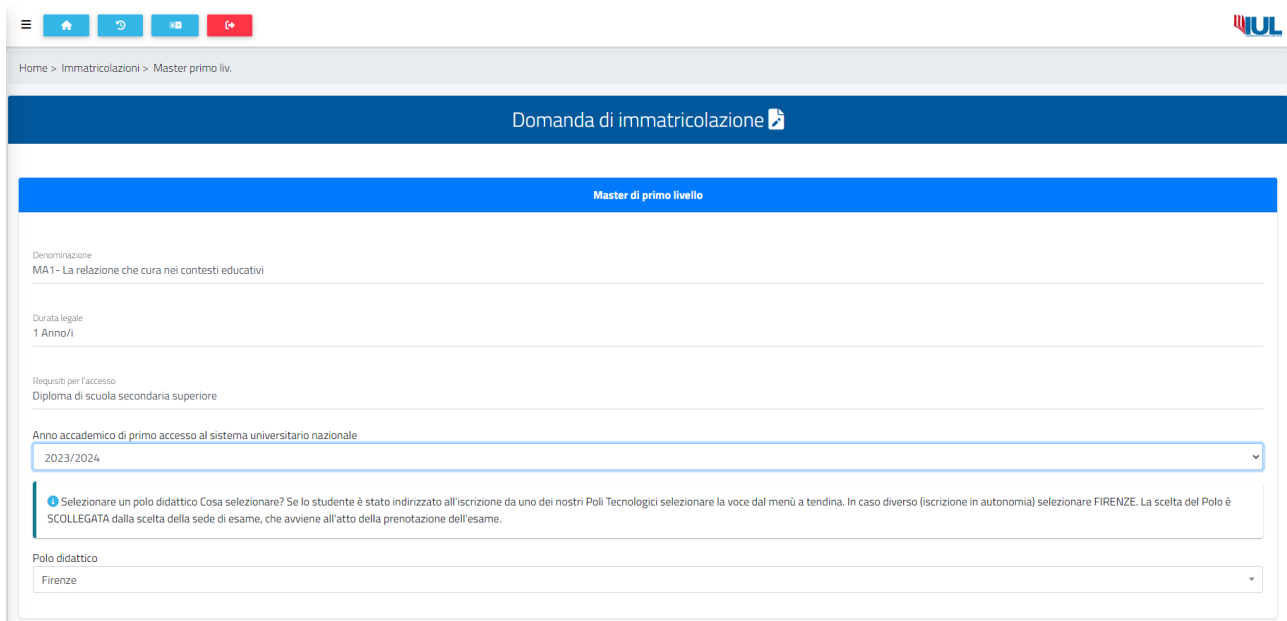


Per poter procedere con l'iscrizione al corso selezionato è necessario cliccare sull' **ICONA A DESTRA DEL CORSO (MATITA)** e nel popup che compare selezionare "Immatricolazione" cliccare sul pulsante **"CONFERMA"** in basso a destra.


Seleziona la tipologia di immatricolazione

- Immatricolazione
- Immatricolazione per trasferimento da un altro ateneo
- Immatricolazione con abbreviazione per titolo già conseguito
- Immatricolazione con riconoscimento esami a seguito di rinuncia
- Immatricolazione con riconoscimento esami a seguito di decadenza
- Immatricolazione con abbreviazione di carriera

Nella prima sezione è presente un riepilogo dei dati primari del Corso, un menu a tendina dove indicare l'Anno Accademico di primo accesso al sistema universitario nazionale e un altro menu a tendina dove indicare l'eventuale polo didattico di iscrizione (leggere attentamente le indicazioni presenti).



Home > Immatricolazioni > Master primo liv.



Domanda di immatricolazione

Master di primo livello

Denominazione
MA1- La relazione che cura nei contesti educativi

Durata legale
1 Anno/i

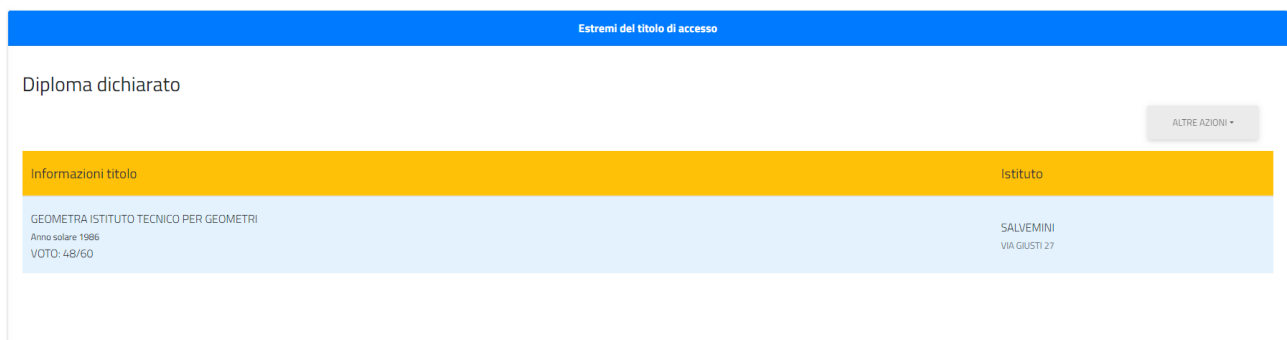
Requisiti per l'accesso
Diploma di scuola secondaria superiore

Anno accademico di primo accesso al sistema universitario nazionale
2023/2024

Selezionare un polo didattico Cosa selezionare? Se lo studente è stato indirizzato all'iscrizione da uno dei nostri Poli Tecnologici selezionare la voce dal menù a tendina. In caso diverso (iscrizione in autonomia) selezionare FIRENZE. La scelta del Polo è SCOLLEGATA dalla scelta della sede di esame, che avviene all'atto della prenotazione dell'esame.

Polo didattico
Firenze

Nella sezione **“Estremi del titolo di accesso”** vengono riepilogati i dati del diploma di scuola media superiore (se ancora non fosse stato inserito precedentemente, è possibile farlo in questa sezione).



Estremi del titolo di accesso

Diploma dichiarato

Informazioni titolo	Istituto
GEOMETRA ISTITUTO TECNICO PER GEOMETRI Anno solare 1995 VOTO: 48/60	SALVEMINI VIA GIUSTI 27

Nella sezione **“Allegati richiesti”** devono essere inseriti gli allegati richiesti nel bando in formato .pdf.
Nella sezione **“Requisiti richiesti”** lo studente deve selezionare di essere in possesso degli eventuali requisiti indicati, ponendo attenzione a quelli che sono obbligatori.

Allegati richiesti

Allegati richiesti per procedere all'immatricolazione

Diploma di scuola media superiore. (allegare Documentazione in formato .pdf) (obbligatorio/mandatory)

Diploma_scuola_superiore.pdf ✕

Requisiti richiesti

Requisiti richiesti per procedere con l'immatricolazione

Dichiaro di essere a conoscenza che per il conseguimento del titolo del corso di Alta Formazione Professionale è obbligatorio possedere un diploma di scuola media superiore. (CONFERMA OBBLIGATORIA)

Dichiaro di voler partecipare in quanto in possesso del titolo di studio previsto dal bando, previsto per l'ottenimento del titolo.

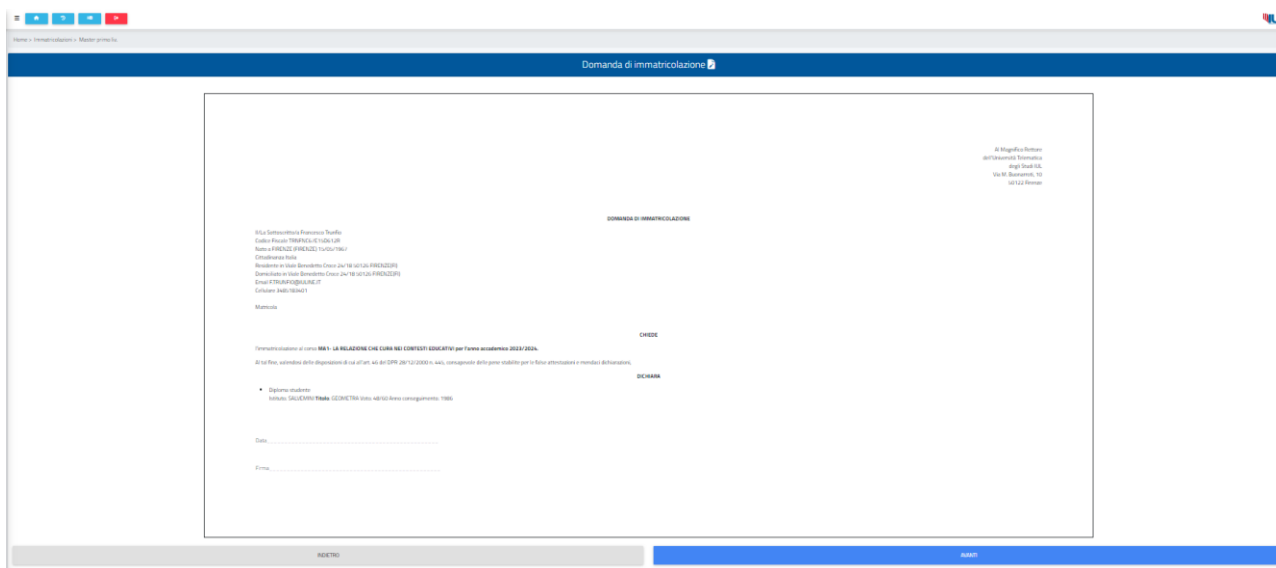
Pagamenti da effettuare

Codice	Causale	Importo	Scadenza

INDIETRO
AVANTI

Per concludere cliccare il pulsante **“AVANTI”** IN FONDO ALLA PAGINA.

Il sistema presenterà un breve riepilogo e sarà necessario cliccare nuovamente sul pulsante **“AVANTI”** in fondo alla pagina per concludere la domanda.



Domanda di immatricolazione

Al Magnifico Rettore
dell'Università Telematica
di Studi IUL
Via M. Buonarroti, 10
00144 Roma

DOMANDA DI IMMATRICOLAZIONE

Al Sig. Rettore
Codice Fiscale: 78984512100010001
Nome: FIORENCE PROSPERETTI TAVOLARI
Cognome: Italia
Residenza in Italia: Salsomaggiore (Parma) - Via M. Buonarroti, 10 - 00144 Roma
Domanda in nome: Salsomaggiore (Parma) - Via M. Buonarroti, 10 - 00144 Roma
Email: FIORENCEPROSPERETTI@IUL.IT
Telefono: 0521-161616

Materia: _____

CHIEDE _____

DECLARA _____

Immatricolazione al corso **MA - LA RELAZIONE CHE CURA I NECESSI EDUCATIVI per l'anno accademico 2024/2025**.

Al Sig. Rettore, con la presente ho l'onore di sottoporle la mia domanda di immatricolazione per il corso di laurea in **MA - LA RELAZIONE CHE CURA I NECESSI EDUCATIVI per l'anno accademico 2024/2025**.

• Diploma richiesto:
Indirizzo: **SALCOMAGGIORE ITALIA GEOMETRIA** (anno accademico 2024/2025)

Data: _____

Firma: _____

INDIETRO
AVANTI

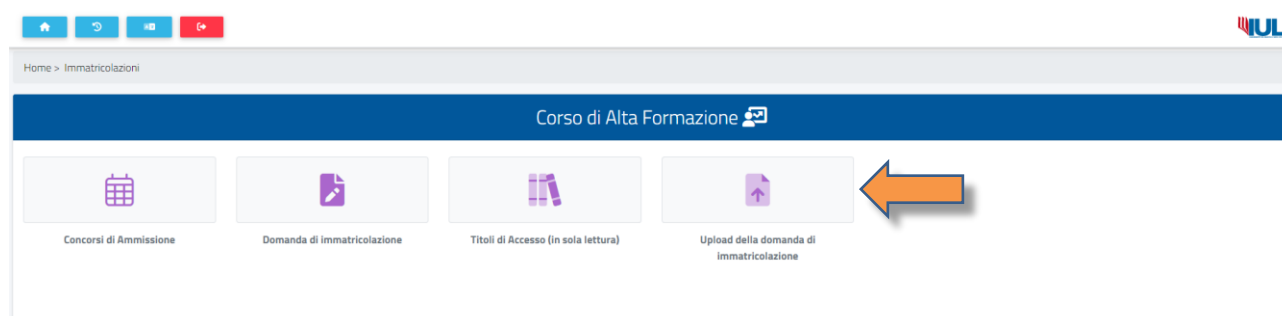
La procedura sarà conclusa e il sistema ne darà conferma definitiva mediante messaggio mostrato A VIDEO. Contestualmente il sistema provvederà ad inviare all'indirizzo email inserito in fase di registrazione la copia della domanda di immatricolazione.



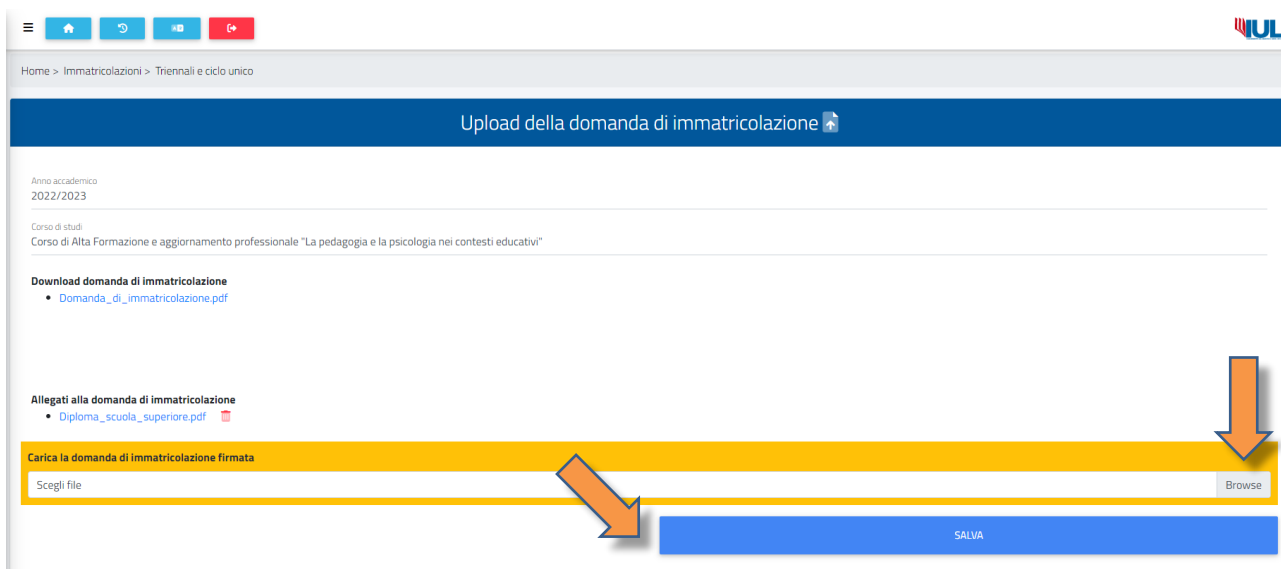
In questa schermata è possibile inviare o effettuare il download della domanda all'indirizzo email fornito (in caso non si fosse ricevuto l'email automatica), e immatricolarsi a un altro corso (presente solo se precedentemente iscritti a un altro corso).

Una volta ricevuta o scaricata la domanda di immatricolazione per perfezionare l'iscrizione è **OBBLIGATORIO** effettuare l'upload della domanda stessa sul portale GOMP, selezionando la voce:

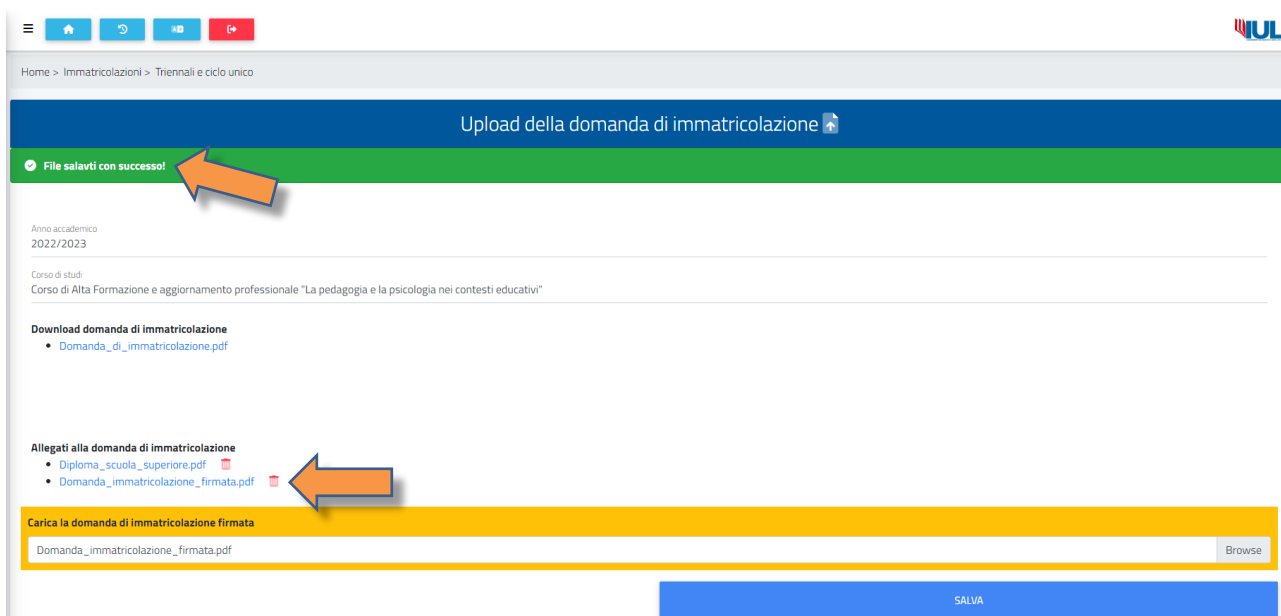
Corso di Alta Formazione → **UPLOAD DELLA DOMANDA DI IMMATICOLAZIONE**



Nella schermata “Upload della domanda di immatricolazione” cliccare sul pulsante “Browse” in basso a destra per aprire la finestra di scelta del file da caricare e dopo averlo selezionato cliccare sul pulsante “SALVA” in basso a destra.



Il sistema riporterà un messaggio di avvenuto salvataggio della domanda firmata e aggiungerà il file nella lista degli allegati presentati.



Una volta compilata online la domanda, nei giorni successivi verranno generate le rate e relative scadenze delle tasse indicate nel bando, che saranno visibili sul portale Gomp all'interno della sezione Tasse e Contributi.