

# PROCEDURA DI ISCRIZIONE AL MASTER DI I LIVELLO / CORSO DI ALTA FORMAZIONE “EXPERT TEACHER” - VI EDIZIONE

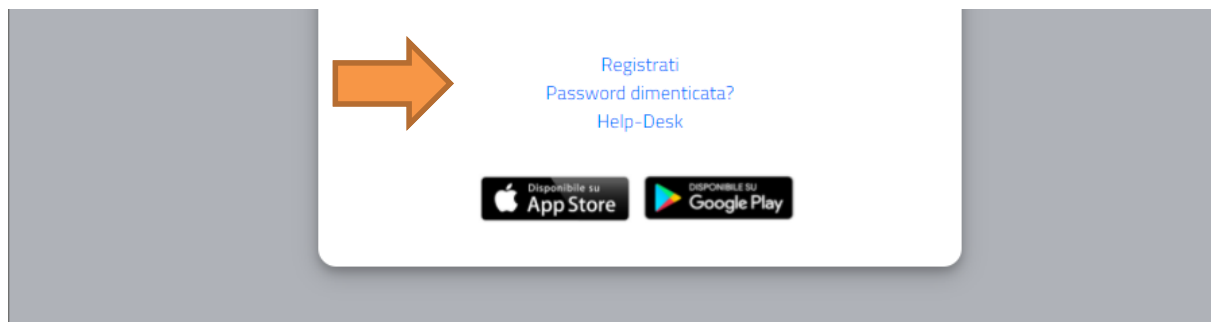
AA. 2022/2023

---

Per poter procedere con la domanda di Iscrizione ad un corso POST LAUREAM è necessario raggiungere il portale Studenti alla URL:

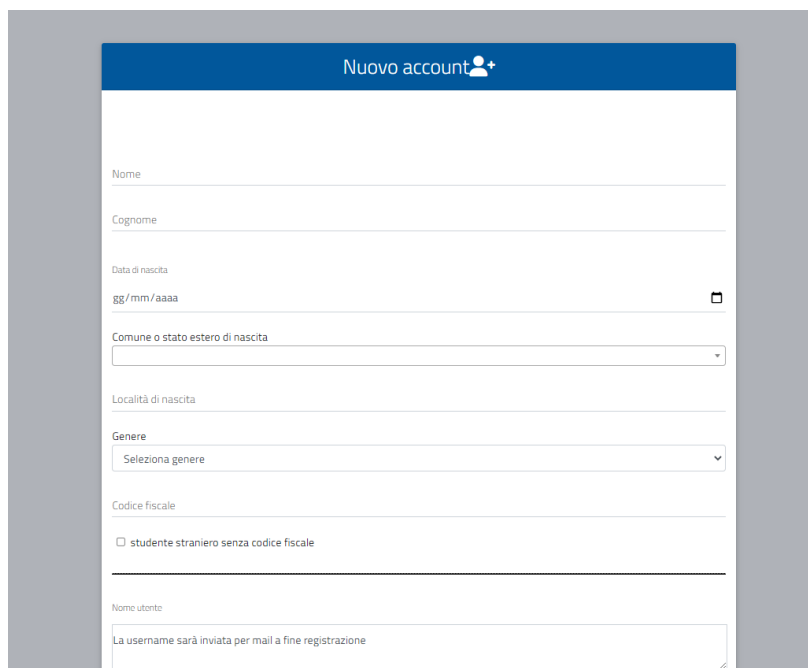
<https://gomp.iuline.it/login>

Se **nuovo studente**, è necessario procedere alla registrazione dei propri dati, cliccando sul link **“NON SEI REGISTRATO? REGISTRATI ORA”**:



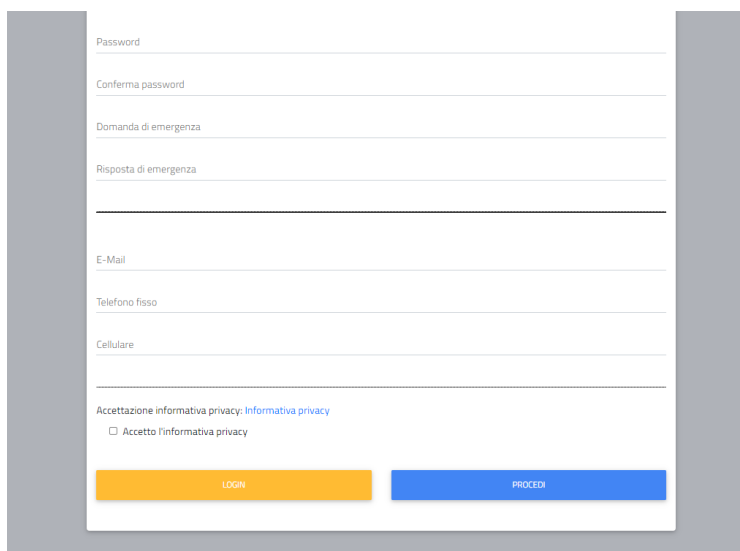
Si accederà in questo modo alla pagina di registrazione, come mostrato nella figura seguente, in cui si dovranno inserire tutti i dati, in quanto obbligatori.

**NB: Si ricorda che è necessario inserire sempre un valido indirizzo e-mail, perché il nome utente sarà comunicato, al termine della fase di registrazione, via mail all’indirizzo di posta elettronica inserito.**



The registration form is titled "Nuovo account" with a user icon. It contains the following fields and options:


- Nome
- Cognome
- Data di nascita (format: gg/mm/aaaa)
- Comune o stato estero di nascita (dropdown menu)
- Località di nascita
- Genere (dropdown menu: "Seleziona genere")
- Codice fiscale
- studente straniero senza codice fiscale
- Nome utente (text field with note: "La username sarà inviata per mail a fine registrazione")





Registration form with fields for: Password, Conferma password, Domanda di emergenza, Risposta di emergenza, E-Mail, Telefono fisso, Cellulare. Includes a checkbox for 'Accetto l'informativa privacy' and buttons for 'LOGIN' and 'PROCEDI'.

Al termine della procedura di registrazione, il sistema in automatico invia una e-mail di conferma per la registrazione effettuata contenente: nome utente ed un link da cliccare per attivare il proprio accesso al portale. **(NB: Nel caso di mancata ricezione della mail dopo qualche ora, si consiglia di controllare sempre anche la cartella di SPAM della propria casella di posta elettronica).**

Sarà possibile a questo punto procedere nell'area riservata, come studente, per richiedere l'immatricolazione ad un corso. Se invece si risulta **già registrati in GOMP**, sarà sufficiente inserire le proprie credenziali di accesso (nome utente e password) e procedere con il Login.





La piattaforma GOMP usa cookie tecnici. Continuando la navigazione su questa pagina ne accetti l'utilizzo. [Chiudi](#) [Informazioni sui cookie](#)

[LOGIN →](#)

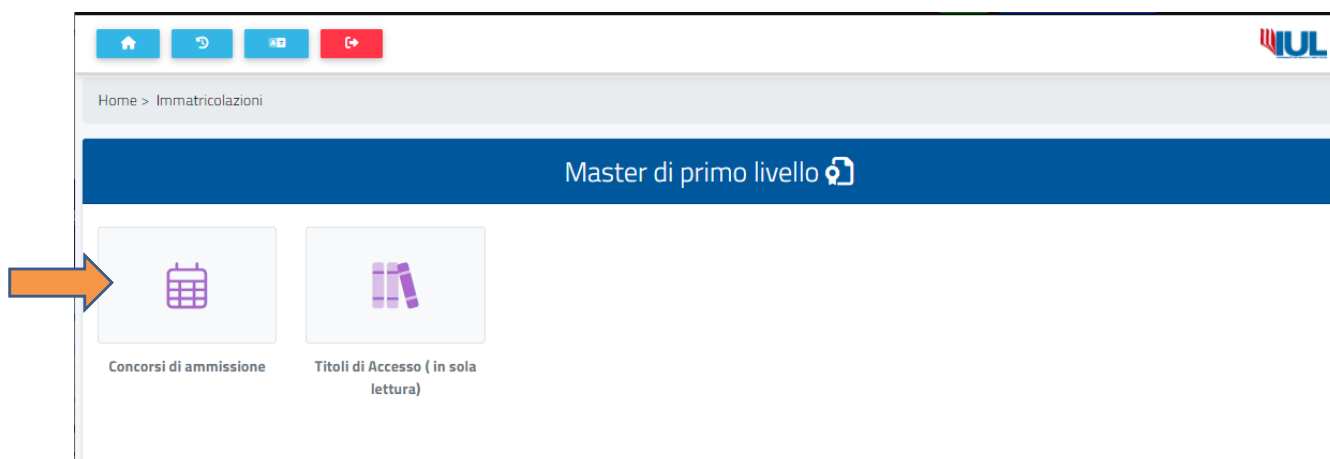
[Registrati](#)  
[Password dimenticata?](#)  
[Help-Desk](#)

An orange arrow points to the login form.

Una volta effettuato l'accesso al portale studenti, dal menù **ISCRIZIONE** è necessario selezionare la voce:

**MASTER di primo livello → CONCORSI DI AMMISSIONE**



Cliccando su **CONCORSI DI AMMISSIONE** si accede ad un elenco corsi disponibili da cui si potrà scegliere il corso **“Bando per il Master di 1° livello / Corso di Alta Formazione Expert Teacher 6° edizione 2022/2023”**:



Per poter procedere con l'iscrizione al corso selezionato è necessario cliccare sull' **ICONA A DESTRA DEL BANDO (MATITA)**.



Selezionare il tipo di scelta, se Master di primo livello o corso di Alta Formazione e cliccare sul pulsante **CONFERMA**.

Nel dettaglio (vedi immagini seguenti) sarà necessario:

- **aggiungere il titolo di studio** richiesto, nel caso della prima opzione al punto precedente: **Diploma di scuola secondaria superiore e ALLEGARE IN FORMATO .PDF IL TITOLO DI Diploma di Laurea triennale o titolo equivalente NELL'APPOSITO CAMPO DI UPLOAD DEL FILE** (Laurea vecchio ordinamento) oppure titolo equipollente (se si è in possesso di titolo estero);
- completare tutti i campi che richiedono l'inserimento dei requisiti obbligatori;
- confermare tutti i dati inseriti e confermare la domanda di iscrizione inserita mediante il tasto **CONFERMA**.

#### **PER INSERIRE I TITOLI DI STUDIO RICHIESTI:**

**Per inserire il titolo di diploma di scuola secondaria superiore procedere come di seguito indicato:**

- Specificare (**CAMPO OBBLIGATORIO**) gli estremi del titolo della scuola secondaria superiore (diploma di maturità).

**Nel cercare la scuola/istituto cercate SOLO una parte della DENOMINAZIONE e attendere il suggerimento del sistema.**

ad esempio: DON BOSCO, oppure MARYMOUNT, oppure SAN FRANCESCO.

- Una volta che il sistema avrà fornito una serie di opzioni per area geografica, selezionare quella presente nella città di interesse.
- Compilare poi data, anno accademico, voto.

#### **Per inserire il titolo di laurea (in caso sia previsto)**

Inserire in ordine:

- **anno** accademico del conseguimento;
- **data**;
- Parte del **nome dell'ateneo** (selezionare il suggerimento corretto tra quelli forniti dal sistema);

Ad esempio: Sapienza, Napoli, Torino.

- La **denominazione del Corso** di laurea;
- **La tipologia di titolo** (triennale, magistrale ...) e selezionare il suggerimento fornito dal sistema;
- Inserire **LA CLASSE DI LAUREA** (che NON corrisponde alle classi di concorso).

Ad esempio: Scienze politiche è una L-16

Selezionare il suggerimento del sistema e procedere ad inserire il **VOTO DI LAUREA nel formato 000/110**.

## Concorsi di ammissione



### Requisiti richiesti

Requisiti richiesti per accedere al bando

- Dichiaro di non essere iscritto, per l'a.a. 2022/2023, ad altro corso presso l'Università Telematica degli Studi IUL o altra Università, la cui incompatibilità è sancita ex lege.(CONFERMA OBBLIGATORIA)  
— Attenzione! Non hai confermato il requisito obbligatorio
- Dichiaro di essere a conoscenza che per il conseguimento del titolo del master è obbligatorio possedere una Laurea triennale, un titolo estero equipollente, una laurea di Vecchio ordinamento oppure altro titolo equipollente.(CONFERMA OBBLIGATORIA)  
— Attenzione! Non hai confermato il requisito obbligatorio

### Allegati richiesti

Allegati richiesti per accedere al bando

**Diploma di Laurea , diploma di laurea di primo livello ovvero laurea magistrale o specialistica conseguita secondo l'ordinamento antecedente e successivo al DM 509/99 o titolo equivalente o equipollente. (allegare Documentazione in formato .pdf) (obbligatorio/mandatory)**

Nessun file selezionato

### Opzioni di registrazione

Opzioni per accedere al bando

- Dichiaro di voler partecipare in quanto in possesso del titolo di studio previsto da bando, previsto per l'ottenimento del titolo.
- Dichiaro di voler partecipare ma non sono in possesso di un diploma di laurea; sono consapevole che la mia iscrizione sarà intesa secondo la modalità "Corso di Alta formazione" e che avrò diritto ad un attestato di frequenza.

### Categoria amministrativa

Seleziona la categoria amministrativa di appartenenza, per alcune categorie se previsto sarà necessario inserire la certificazione di sostenimento della lingua italiana

Categoria amministrativa di appartenenza

<<-- Seleziona la categoria amministrativa -->

### Estremi del titolo di accesso

ALTRE AZIONI ▾

Informazioni titolo

Istituto

GEOMETRA ISTITUTO TECNICO PER GEOMETRI  
Anno solare 1986  
VOTO: 48/60

SALVEMINI

**Seleziona il titolo conseguito. Deve essere uno dei titoli previsti per l'accesso al corso di laurea**

Classi ammesse: Diploma Accademico di Primo Livello (A1), Diploma Accademico di Secondo Livello (A2), Diploma Accademico Quadriennale (DA), Diploma in Educazione Fisica (DF), Diploma Universitario (DU), Laurea Estera (EE), Laurea Magistrale Ciclo Unico (DM 270/04) (LM), Laurea Specialistica (DM 509/99) (LS), Laurea Triennale (DM 509/99) (LT), Laurea Vecchio Ordinamento (LV), Laurea Magistrale (DM 270/04) (MS), Laurea (DM 270/04) (MT), Laurea a Ciclo Unico (DM 509/99) (TU)

ALTRE AZIONI ▾

Anno accademico	Dettagli	Voto
	NESSUN TITOLO UNIVERSITARIO	

**Richiesta di misure compensative**

Richieste di misure compensative

Richiesta di misure compensative

**Pagamenti da effettuare**

Codice	Causale	Importo	Scadenza
BOLLO	Imposta di bollo	16 €	25/10/2022

INDIETRO      CONFERMA

Per concludere cliccare il TASTO **“CONFERMA”** IN FONDO ALLA PAGINA.

Il sistema presenterà un breve riepilogo e sarà necessario cliccare nuovamente sul tasto in fondo alla pagina **“CONFERMA”** per concludere la domanda.

**Concorsi di ammissione**

Verifica la correttezza dei dati inseriti: una volta confermato non potrai più modificarli

**Riepilogo**

**Scelta n. 1**

Struttura didattica: Facoltà: SCIENZE della FORMAZIONE  
Denominazione: Amministrazione, Finanza e Controllo di Gestione- N1a edizione  
Categoria amministrativa: ND

**Opzioni di registrazione**

Dichiaro di voler partecipare in quanto in possesso di diploma di laurea, diploma di laurea di primo livello ovvero laurea magistrale o specialistica conseguita secondo l'ordinamento antecedente e successivo al DM 509/99 o titolo equivalente o equipollente, di cui allego documentazione.

**Requisiti**

Dichiaro di essere conoscenza e di aver compilato la domanda online sul sito del Sole24Ore alla pagina <https://www.24ore.it/tema/istruzione-finanza-e-controllo-master-universitario-amministrazione-finanza-e-controllo-di-gestione-master-online-9471>, Dichiaro di non essere iscritto, per l'a.a. 2021/2022, ad altro corso presso l'Università Telematica degli Studi IUUL o altra Università, la cui incompatibilità è sancita ex lege. (CONFERMA OBBLIGATORIA)

**Diploma studente**

Istituto: istituto estero Titolo: CLASSICO Voto: 7/10 Anno solare: 1995

INDIETRO      CONFERMA

Cliccando su **“CONFERMA”** sarà conclusa la procedura di invio della domanda ed il sistema ne darà conferma definitiva mediante messaggio mostrato A VIDEO.

**Nel momento in cui si conclude la domanda di iscrizione, il sistema invierà una conferma di avvenuta iscrizione sull'indirizzo di posta elettronica fornito, contenente 2 documenti in formato .pdf (informativa del trattamento dei dati e domanda di iscrizione).**

Questi documenti devono essere stampati, firmati e inviati alla Segreteria Didattica di Ateneo nella modalità indicata dal Bando.

**Una volta compilata online la domanda, sarà necessario versare l'imposta di bollo virtuale di euro 16,00 (sedici/00) che verrà generata all'interno della sezione Tasse e Contributi.**