

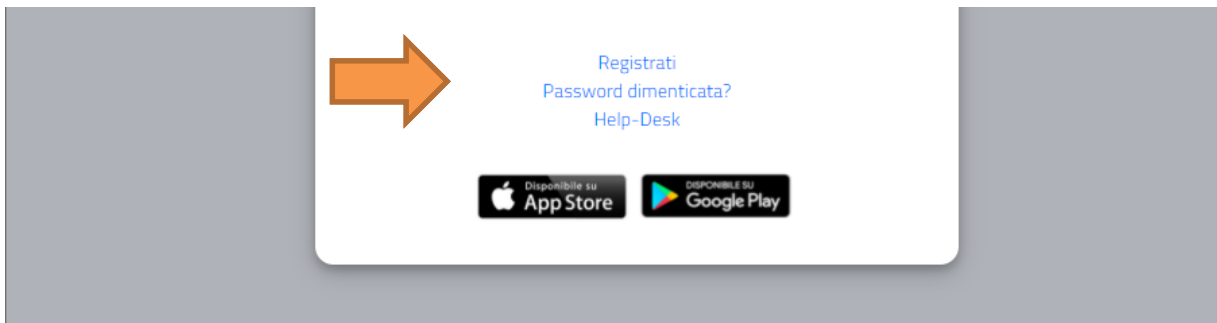
PROCEDURA DI ISCRIZIONE
MASTER DI I LIVELLO/CORSO DI
PERFEZIONAMENTO
“ARTE SACRA”

AA. 2022/2023

Per poter procedere con la domanda di Iscrizione ad un corso POST LAUREAM è necessario raggiungere il portale Studenti alla URL:

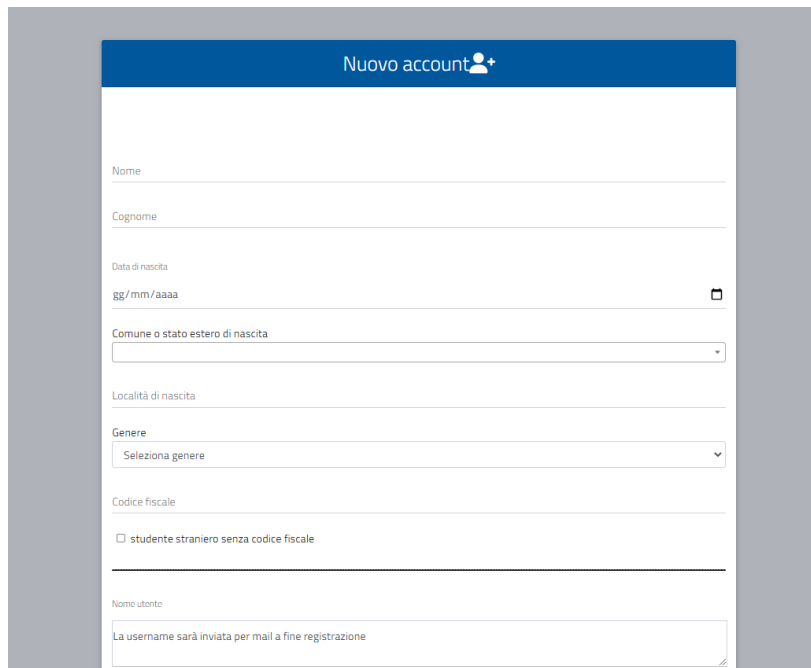
<https://gomp.iuline.it/login>

Se **nuovo studente**, è necessario procedere alla registrazione dei propri dati, cliccando sul link **“NON SEI REGISTRATO? REGISTRATI ORA”**:



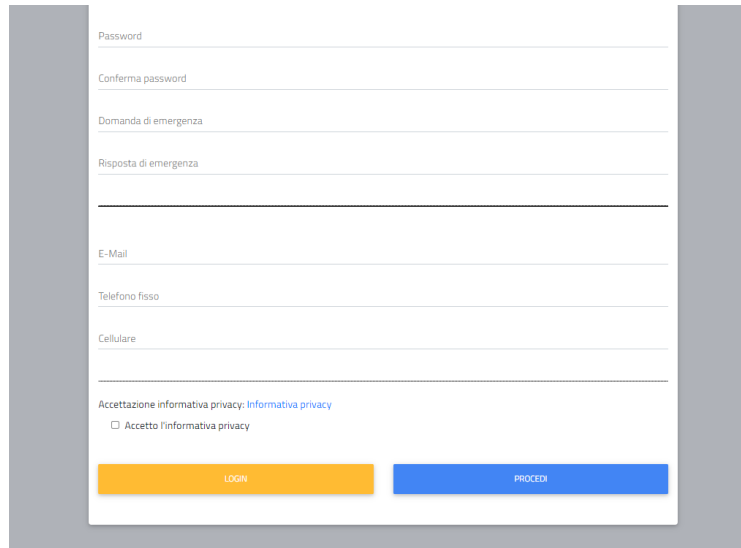
Si accederà in questo modo alla pagina di registrazione, come mostrato nella figura seguente, in cui si dovranno inserire tutti i dati, in quanto obbligatori.

NB: Si ricorda che è necessario inserire sempre un valido indirizzo e-mail, perché il nome utente sarà comunicato, al termine della fase di registrazione, via mail all’indirizzo di posta elettronica inserito.



The image shows a registration form titled 'Nuovo account' with a user icon. The form contains the following fields and options:


- Nome
- Cognome
- Data di nascita (format: gg/mm/aaaa)
- Comune o stato estero di nascita (dropdown menu)
- Località di nascita
- Genere (dropdown menu with 'Seleziona genere')
- Codice fiscale
- studente straniero senza codice fiscale
- Nome utente (with a note: 'La username sarà inviata per mail a fine registrazione')



Registration form with fields for Password, Conferma password, Domanda di emergenza, Risposta di emergenza, E-Mail, Telefono fisso, and Cellulare. It includes a privacy policy link and an 'Accetto l'informativa privacy' checkbox. At the bottom are 'LOGIN' and 'PROCEDI' buttons.

Al termine della procedura di registrazione, il sistema in automatico invia una e-mail di conferma per la registrazione effettuata contenente: nome utente ed un link da cliccare per attivare il proprio accesso al portale. **(NB: Nel caso di mancata ricezione della mail dopo qualche ora, si consiglia di controllare sempre anche la cartella di SPAM della propria casella di posta elettronica).**

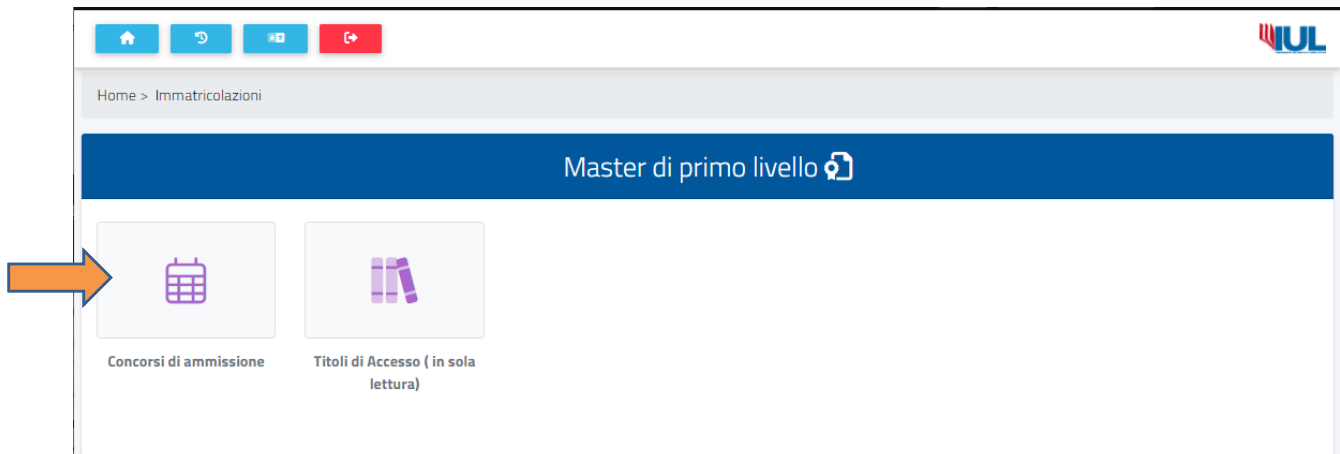
Sarà possibile a questo punto procedere nell'area riservata, come studente, per richiedere l'immatricolazione ad un corso. Se invece si risulta **già registrati in GOMP**, sarà sufficiente inserire le proprie credenziali di accesso (nome utente e password) e procedere con il Login.



Screenshot of the GOMP login page. It features the IUL logo and 'be smart' branding. The login form contains the username 'isabella.dea_1' and a masked password field. A blue 'LOGIN →' button is present. Below the form are links for 'Registrati', 'Password dimenticata?', and 'Help-Desk'. At the bottom, there are 'Disponibile su App Store' and 'Disponibile su Google Play' badges. A large orange arrow points to the login form.

Una volta effettuato l'accesso al portale studenti, dal menù **ISCRIZIONE** è necessario selezionare la voce:

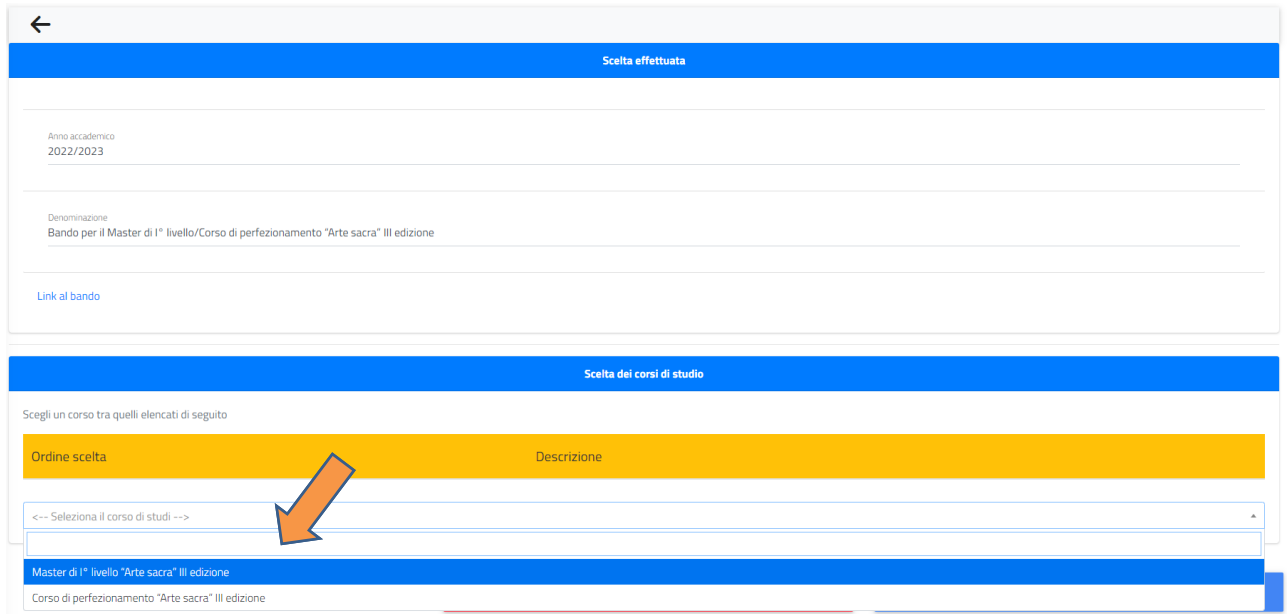
MASTER di primo livello → CONCORSI DI AMMISSIONE



Cliccando su **CONCORSI DI AMMISSIONE** si accede ad un elenco corsi disponibili da cui si potrà scegliere il corso **“Bando per il Master di 1° livello / Corso di perfezionamento Arte sacra III edizione 2022/2023”**:



Per poter procedere con l'iscrizione al corso selezionato è necessario cliccare sull' **ICONA A DESTRA DEL BANDO (MATITA)**.



The screenshot shows two sections of a web form. The top section, titled "Scelta effettuata", contains the following information:

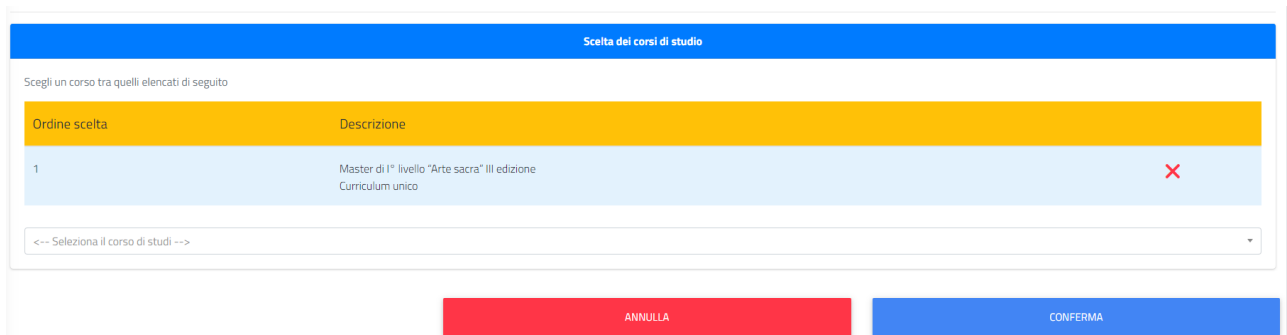
- Anno accademico: 2022/2023
- Denominazione: Bando per il Master di 1° livello/Corso di perfezionamento "Arte sacra" III edizione
- Link al bando

The bottom section, titled "Scelta dei corsi di studio", contains the instruction "Scegli un corso tra quelli elencati di seguito" and a table with the following structure:

Ordine scelta	Descrizione
<-- Seleziona il corso di studi -->	
1	Master di 1° livello "Arte sacra" III edizione Corso di perfezionamento "Arte sacra" III edizione

An orange arrow points to the dropdown menu in the table.

Selezionare il tipo di scelta, se Master di primo livello o Corso di Perfezionamento.



The screenshot shows the "Scelta dei corsi di studio" section with the instruction "Scegli un corso tra quelli elencati di seguito". The table below shows the selected course:

Ordine scelta	Descrizione
1	Master di 1° livello "Arte sacra" III edizione Curriculum unico

Below the table is a dropdown menu with the text "<-- Seleziona il corso di studi -->". At the bottom of the form are two buttons: "ANNULLA" (red) and "CONFERMA" (blue).

Cliccare sul pulsante **CONFERMA**.

Nel dettaglio (vedi immagini seguenti) sarà necessario:

- **aggiungere il titolo di studio** richiesto, nel caso della prima opzione al punto precedente: **Diploma di scuola secondaria superiore e ALLEGARE IN FORMATO .PDF IL TITOLO DI Diploma di Laurea triennale o titolo equivalente NELL'APPOSITO CAMPO DI UPLOAD DEL FILE** (Laurea vecchio ordinamento) oppure titolo equipollente (se si è in possesso di titolo estero);
- completare tutti i campi che richiedono l'inserimento dei requisiti obbligatori;
- confermare tutti i dati inseriti e confermare la domanda di iscrizione inserita mediante il tasto **CONFERMA**.

PER INSERIRE I TITOLI DI STUDIO RICHIESTI:

Per inserire il titolo di diploma di scuola secondaria superiore procedere come di seguito indicato:

- Specificare (**CAMPO OBBLIGATORIO**) gli estremi del titolo della scuola secondaria superiore (diploma di maturità).

Nel cercare la scuola/istituto cercate SOLO una parte della DENOMINAZIONE e attendere il suggerimento del sistema.

ad esempio: DON BOSCO, oppure MARYMOUNT, oppure SAN FRANCESCO.

- Una volta che il sistema avrà fornito una serie di opzioni per area geografica, selezionare quella presente nella città di interesse.
- Compilare poi data, anno accademico, voto.

Per inserire il titolo di laurea (in caso sia previsto)

Inserire in ordine:

- **anno** accademico del conseguimento;
- **data**;
- Parte del **nome dell'ateneo** (selezionare il suggerimento corretto tra quelli forniti dal sistema);

Ad esempio: Sapienza, Napoli, Torino.

- La **denominazione del Corso** di laurea;
- La **tipologia di titolo** (triennale, magistrale ...) e selezionare il suggerimento fornito dal sistema;
- Inserire **LA CLASSE DI LAUREA** (che NON corrisponde alle classi di concorso).

Ad esempio: Scienze politiche è una L-16

Selezionare il suggerimento del sistema e procedere ad inserire il **VOTO DI LAUREA nel formato 000/110.**

Home > Immatricolazioni > Master primo liv.

Concorsi di ammissione



Allegati richiesti

Allegati richiesti per accedere al bando

Diploma di Laurea , diploma di laurea di primo livello ovvero laurea magistrale o specialistica conseguita secondo l'ordinamento antecedente e successivo al DM 509/99 o titolo equivalente o equipollente. (allegare Documentazione in formato .pdf)

Nessun file selezionato

Opzioni di registrazione

Opzioni per accedere al bando

- Dichiaro di appartenere ad una seguenti categorie: Ai docenti delle scuole di ogni ordine e grado, agli incaricati dalle diocesi, ai professionisti legati e impegnati nel settore della promozione e divulgazione dell'arte sacra.
- Dichiaro di non appartenere a nessuna delle precedenti categorie.

Estremi del titolo di accesso

Informazioni titolo	Istituto
GEOMETRA ISTITUTO TECNICO PER GEOMETRI Anno solare 1986 VOTO: 48/60	SALVEMINI

Seleziona il titolo conseguito. Deve essere uno dei titoli previsti per l'accesso al corso di laurea

Classi ammesse: Diploma Accademico di Primo Livello (A1), Diploma Universitario (DU), Laurea Estera (EE), Laurea Magistrale Ciclo Unico (DM 270/04) (LM), Laurea Triennale (DM 509/99) (LT), Laurea Vecchio Ordinamento (LV), Laurea (DM 270/04) (MT), Non Inserito (99), Laurea a Ciclo Unico (DM 509/99) (TU)

Anno accademico	Dettagli	Voto
	NESSUN TITOLO UNIVERSITARIO	

Richiesta di misure compensative

Richieste di misure compensative

Richiesta di misure compensative

Pagamenti da effettuare

Codice	Causale	Importo	Scadenza
CONTR	PRIMA RATA DA VERSARSI ALLO SCADERE DELLE ISCRIZIONI	1825 €	
BOLLO	IMPOSTA DI BOLLO	16 €	

Per concludere cliccare il TASTO “**CONFERMA**” IN FONDO ALLA PAGINA.

Il sistema presenterà un breve riepilogo e sarà necessario cliccare nuovamente sul tasto in fondo alla pagina “**CONFERMA**” per concludere la domanda.



Concorsi di ammissione

Verifica la correttezza dei dati inseriti, una volta confermato non potrai più modificarli

Riepilogo

Scelta n. 1
Struttura didattica: Facoltà: SCIENZE della FORMAZIONE
Denominazione: Amministrazione, Finanza e Controllo di Gestione- NIIa edizione
Categoria amministrativa: N/D

Opzioni di registrazione
Dichiaro di voler partecipare in quanto in possesso di diploma di laurea, diploma di laurea di primo livello ovvero laurea magistrale o specialistica conseguita secondo l'ordinamento antecedente e successivo al DM 509/99 o titolo equivalente o equipollente, di cui allego documentazione.

Requisiti
Dichiaro di essere conosciuto e di aver compilato la domanda online sul sito del Sole24Ore alla pagina: <https://www.24ore.it/amministrazione-finanza-e-controllo-master-universitario-amministrazione-finanza-e-controllo-di-gestione-master-online-9471>, Dichiaro di non essere iscritto, per l'a.a. 2021/2022, ad altro corso presso l'Università Telematica degli Studi IUL, o altra Università, la cui incompatibilità è sancita ex lege.
(CONFERMA OBBLIGATORIA)

Diploma studente
Istituto: istituto estero Titolo: CLASSICO Voto: 7/10 Anno solare: 1995

INDIETRO **CONFERMA**

Cliccando su “**CONFERMA**” sarà conclusa la procedura di invio della domanda ed il sistema ne darà conferma definitiva mediante messaggio mostrato A VIDEO.

Nel momento in cui si conclude la domanda di iscrizione, il sistema invierà una conferma di avvenuta iscrizione sull'indirizzo di posta elettronica fornito, contenente 2 documenti in formato .pdf (informativa del trattamento dei dati e domanda di iscrizione).

Questi documenti devono essere stampati, firmati e inviati alla Segreteria Didattica di Ateneo nella modalità indicata dal Bando.

Una volta compilata online la domanda, sarà necessario versare l'importo della prima rata della quota di iscrizione di € 1.825,00 (milleottocentoventicinque/00) e l'imposta di bollo virtuale di € 16,00 (sedici/00) che verranno generate all'interno della sezione Tasse e Contributi.