



business
school

PROCEDURA DI ISCRIZIONE AL MASTER DI I LIVELLO “DIGITAL MARKETING E SOCIAL MEDIA” – III EDIZIONE

AA. 2021/2022

Per poter procedere con la domanda di Iscrizione ad un corso POST LAUREAM è necessario raggiungere il portale Studenti alla URL:

<https://gomp.iuline.it/login>

Se **nuovo studente**, è necessario procedere alla registrazione dei propri dati, cliccando sul link **“NON SEI REGISTRATO? REGISTRATI ORA”**:




Si accederà in questo modo alla pagina di registrazione, come mostrato nella figura seguente, in cui si dovranno inserire tutti i dati, in quanto obbligatori.

NB: Si ricorda che è necessario inserire sempre un valido indirizzo e-mail, perché il nome utente sarà comunicato, al termine della fase di registrazione, via mail all'indirizzo di posta elettronica inserito.




The image shows a registration form titled 'Nuovo account'. The form fields include: 'Nome', 'Cognome', 'Indirizzo email', 'Comune o stato estero di nascita', 'Indirizzo di nascita', 'Genere', 'Città/Provincia', a checkbox for 'studente straniero senza codice fiscale', and 'Indirizzo'. A note at the bottom states: 'La password sarà inviata per mail a fine registrazione.'



Forma di registrazione con campi per: Password, Conferma password, Nome e cognome, Indirizzo e-mail, Telefono fisso, Cellulare, e un checkbox per l'accettazione delle informazioni privacy. Bottons per "OK" e "INCHIESTA".

Al termine della procedura di registrazione, il sistema in automatico invia una e-mail di conferma per la registrazione effettuata contenente: nome utente ed un link da cliccare per attivare il proprio accesso al portale. **(NB: Nel caso di mancata ricezione della mail dopo qualche ora, si consiglia di controllare sempre anche la cartella di SPAM della propria casella di posta elettronica).**

Sarà possibile a questo punto procedere nell'area riservata, come studente, per richiedere l'immatricolazione ad un corso. Se invece si risulta **già registrati in GOMP**, sarà sufficiente inserire le proprie credenziali di accesso (nome utente e password) e procedere con il Login.



La piattaforma GOMP usa cookie tecnici. Continuando la navigazione su questa pagina ne accetti l'utilizzo. [Chiudi](#) [Informazioni sui cookie](#)

IUL **be smart**

isabella.des_1

LOGIN

[Registrati](#)
[Password dimenticata?](#)
[Help-Desk](#)


Download on the [App Store](#) | [GET IT ON Google Play](#)

Una volta effettuato l'accesso al portale studenti, dal menù **ISCRIZIONE** è necessario selezionare la voce:

MASTER di primo livello → CONCORSI DI AMMISSIONE



Cliccando su **CONCORSI DI AMMISSIONE** si accede ad un elenco corsi disponibili da cui si potrà scegliere il corso **“Bando per il Master di primo livello in “AMMINISTRAZIONE, FINANZA E CONTROLLO” – XIII edizione”**:



Per poter procedere con l'iscrizione al corso selezionato è necessario cliccare sull' **ICONA A DESTRA DEL BANDO (MATITA)** .

Nel dettaglio (vedi immagini seguenti) sarà necessario:

- Indicare prioritariamente l'opzione di registrazione (con titolo di laurea oppure “uditore”);
- **aggiungere il titolo di studio** richiesto, nel caso della prima opzione al punto precedente : **Diploma di scuola secondaria superiore e ALLEGARE IN FORMATO .PDF IL TITOLO DI Diploma di Laurea triennale o titolo equivalente NELL'APPOSITO CAMPO DI UPLOAD DEL FILE** (Laurea vecchio ordinamento) oppure titolo equipollente (se si è in possesso di titolo estero);
- completare tutti i campi che richiedono l'inserimento dei requisiti obbligatori;
- confermare tutti i dati inseriti e confermare la domanda di iscrizione inserita mediante il tasto **CONFERMA**.

PER INSERIRE I TITOLI DI STUDIO RICHIESTI:

Per inserire il titolo di diploma di scuola secondaria superiore procedere come di seguito indicato:

- Specificare (**CAMPO OBBLIGATORIO**) gli estremi del titolo della scuola secondaria superiore (diploma di maturità).

Nel cercare la scuola/istituto cercate SOLO una parte della DENOMINAZIONE e attendere il suggerimento del sistema.

ad esempio: DON BOSCO, oppure MARYMOUNT, oppure SAN FRANCESCO.

- Una volta che il sistema avrà fornito una serie di opzioni per area geografica, selezionare quella presente nella città di interesse.
- Compilare poi data, anno accademico, voto.

Per inserire il titolo di laurea (in caso sia previsto)

Inserire in ordine:

- **anno** accademico del conseguimento;
- **data**;
- Parte del **nome dell'ateneo** (selezionare il suggerimento corretto tra quelli forniti dal sistema);

Ad esempio: Sapienza, Napoli, Torino.

- La **denominazione del Corso** di laurea;
- **La tipologia di titolo** (triennale, magistrale ...) e selezionare il suggerimento fornito dal sistema;
- Inserire **LA CLASSE DI LAUREA** (che NON corrisponde alle classi di concorso)

Ad esempio: Scienze politiche è una L-16

Selezionare il suggerimento del sistema e procedere ad inserire il **VOTO DI LAUREA nel formato 000/110**

Home > Inmatricolazioni > Master primo livello

Concorsi di ammissione

←

Scelta effettuata

Anno accademico
2021/2022

Descrizione
Bando per il Master di primo livello in Amministrazione, Finanza e Controllo di Gestione - XI edizione

[Link al bando](#)

ABBLA **CONFERMA**

Concorsi di ammissione

←

Requisiti richiesti

Requisiti richiesti per accedere al bando

- Concorso di accesso a procedura di base (compilato e depositato online sul sito del Sidi-Orf alla pagina: <http://www.sidi.orf.it/Amministrazione-Finanza-e-controllo/master-1st-livello-amministrazione-finanza-e-controllo-di-gestione-master-primo-livello-2021/>)
- Concorso di base (scritto, per il biennio 2021/2022, ad altro corso presso il dipartimento "Scienze degli Studi, FA e altre scienze", in via Costantiniana 1 e sul sito www.sidi.orf.it/2021/01/21/2021-2022/)

Progetti richiesti

Progetti richiesti per accedere al concorso

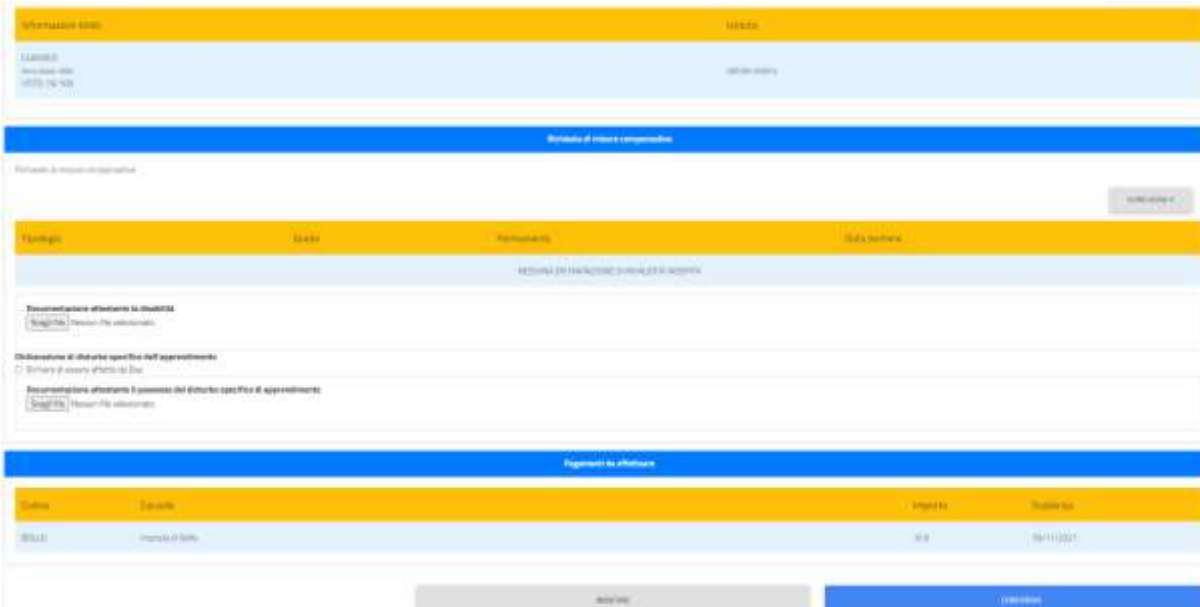
Diploma di Laurea, Diploma di laurea di primo livello o altro titolo equivalente secondo l'ordinamento universitario e successivo al DM 22/02/19 e titolo equivalente e equipollente. (Allegare documentazione in formato pdf - SPECIALE - PER CHI È IN POSSESSO DEL TITOLO DI LAUREA)
2021-01-22 14:00:27.pdf

Modalità di registrazione

Modalità di accesso al bando

- Dichiaro di voler partecipare in qualità di candidato al Diploma di laurea, Diploma di laurea di primo livello o altro titolo equivalente secondo l'ordinamento universitario e successivo al DM 22/02/19 e titolo equivalente e equipollente, a cui allego la documentazione.
- Dichiaro di voler partecipare per essere ammesso al processo di un Diploma di laurea, Diploma di laurea di primo livello o altro titolo equivalente secondo l'ordinamento universitario e successivo al DM 22/02/19 e titolo equivalente e equipollente, a cui allego la documentazione.

Esclusione dal titolo di accesso



Informazioni base

Indirizzo

Scelta di corso e composizione

Riepilogo

Documentazione allegata alla domanda


Obblighi di idoneità specifici dell'aggiornamento

Pagamenti da effettuare

Ordine	Descrizione	Importo (€)	Stadione (€)
0001	Importo di base	0,00	997110001

Per concludere cliccare il TASTO **“CONFERMA”** IN FONDO ALLA PAGINA

Il sistema presenterà un breve riepilogo e sarà necessario cliccare nuovamente sul tasto in fono alla pagina **“CONFERMA”** per concludere la domanda.



Concorsi di ammissione

Riepilogo

Scelta n. 1

Opzioni di registrazione

Riepilogo

Pagamenti da effettuare

Cliccando su **“CONFERMA”** sarà conclusa la procedura di invio della domanda ed il sistema ne darà conferma definitiva mediante messaggio mostrato A VIDEO.

Nel momento in cui si conclude la domanda di iscrizione, il sistema invierà una conferma di avvenuta iscrizione sull'indirizzo di posta elettronica fornito, contenente 2 documenti in formato .pdf (informativa del trattamento dei dati e domanda di iscrizione).

Questi documenti devono essere stampati, firmati e inviati alla Segreteria Didattica di Ateneo nella modalità indicata dal Bando.

Una volta compilata online la domanda, sarà necessario versare l'imposta di bollo virtuale di euro 16,00 (sedici/00) che verrà generata all'interno della sezione Tasse e Contributi.