

PROCEDURA DI ISCRIZIONE AL MASTER DI I LIVELLO “ASPETTI GIURIDICO-ECONOMICI DELLE POLITICHE EDUCATIVE”

AA. 2021-2022

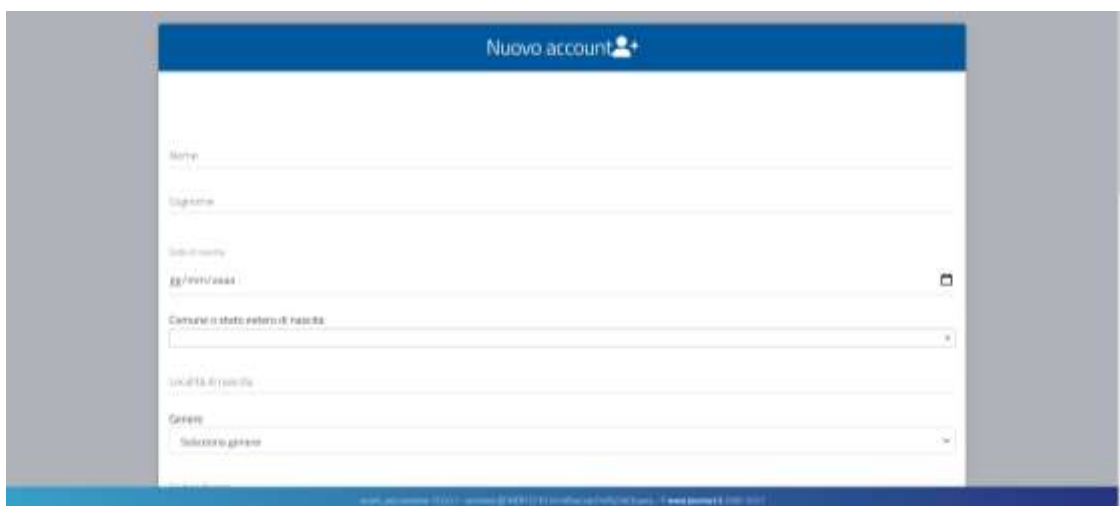
Per poter procedere con la domanda di Iscrizione/Immatricolazione ad un MASTER è necessario raggiungere il portale Studenti alla URL:

<https://gomp.iuline.it/Login>

Se nuovo studente, procedere alla registrazione dei propri dati, cliccando sul link “REGISTRATI”:



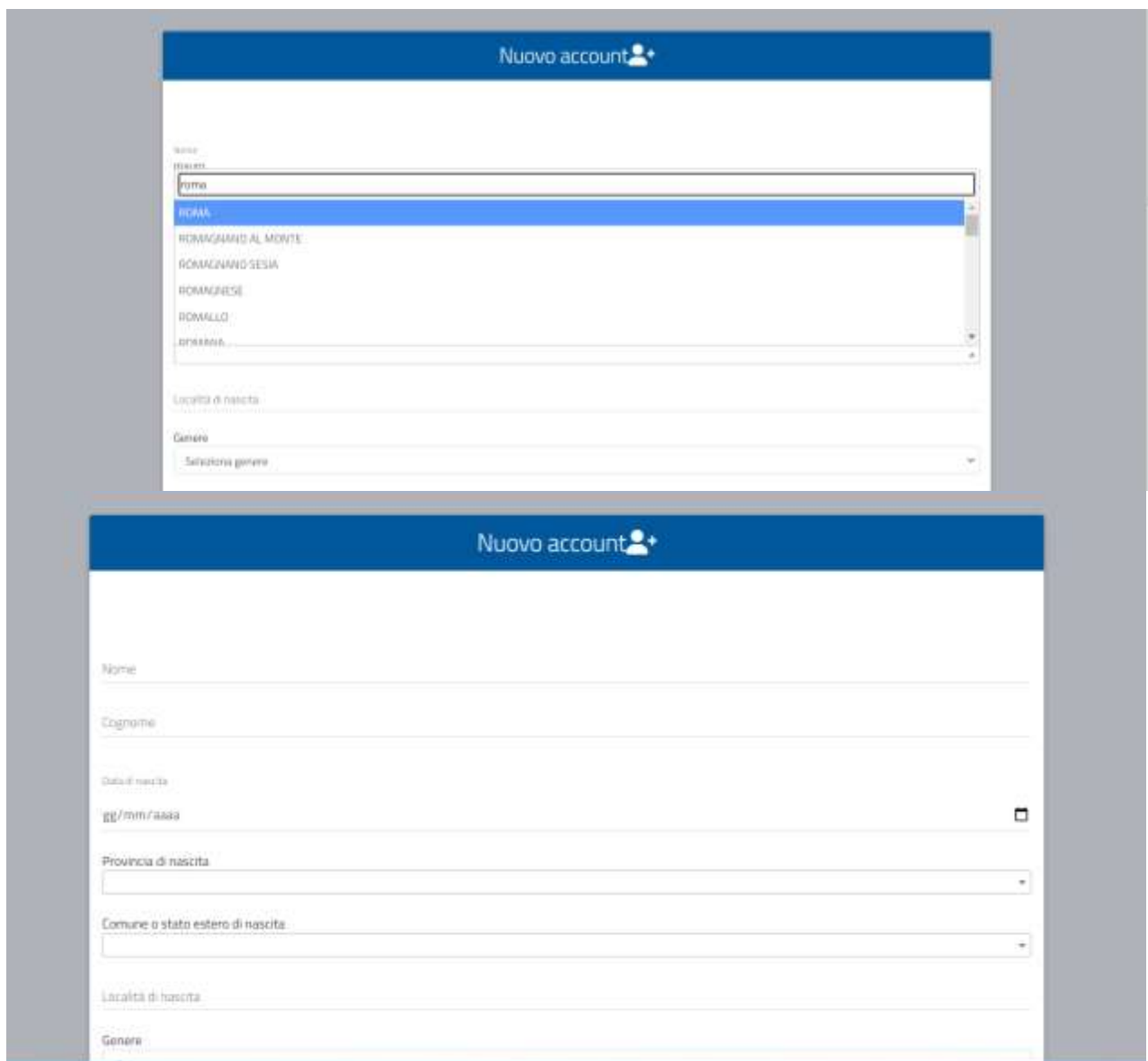
Si accederà così alla pagina di registrazione, come da esempio, in cui inserire tutti i dati anagrafici in quanto obbligatori.



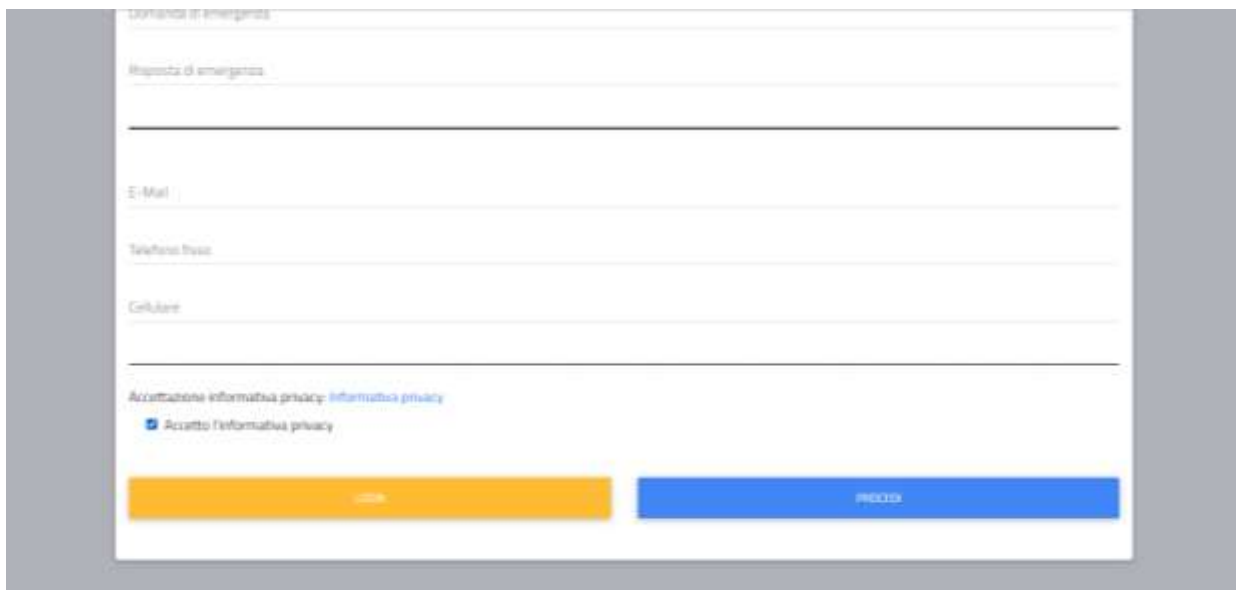
NB: Inserite sempre un valido indirizzo e-mail perché il nome utente vi sarà comunicato via mail al termine della fase di registrazione.

Nello spazio COMUNE O STATO ESTERO, scrivete se siete italiani il vostro comune di nascita (ad. Esempio ROMA)

Nel campo località vanno indicate le FRAZIONI di comune



The image displays two screenshots of the 'Nuovo account' registration form. The top screenshot shows the 'Località di nascita' dropdown menu open, listing various frazioni of Rome: ROMA, ROMANIANO AL MONTE, ROMANIANO SESIA, ROMANIGRESE, ROMUALDO, and ROMANA. The bottom screenshot shows the full registration form with the following fields: Nome, Cognome, Data di nascita (format: gg/mm/aaaa), Provincia di nascita, Comune o stato estero di nascita, Località di nascita, and Genere (with a 'Seleziona genere' button).



Forma di emergenza

Indirizzo di emergenza

E-Mail

Telefono fisso

Cellulare

Accettazione informativa privacy: [informativa privacy](#)

Accetto l'informativa privacy

[←](#) [PRECEDE](#)

Al termine della procedura di registrazione, riceverete una E-mail di conferma per la vostra registrazione con nome utente ed un link da cliccare per attivare il vostro accesso al portale.

NB: INSERITE SEMPRE UNA VALIDA E-MAIL CHE POTETE CONTROLLARE, PERCHE SU QUELLA VI VERRANNO INVIATE LE CREDENZIALI DI ACCESSO.

Sarà possibile procedere nell'area riservata, come studente, per richiedere l'immatricolazione ad un corso.

Se invece si è già registrati in GOMP sarà sufficiente inserire le proprie credenziali di accesso (nome utente e password) e procedere con il Login.

[PER ISCRIVERSI AL BANDO](#)



AD IUL be smart

nome e cognome

password

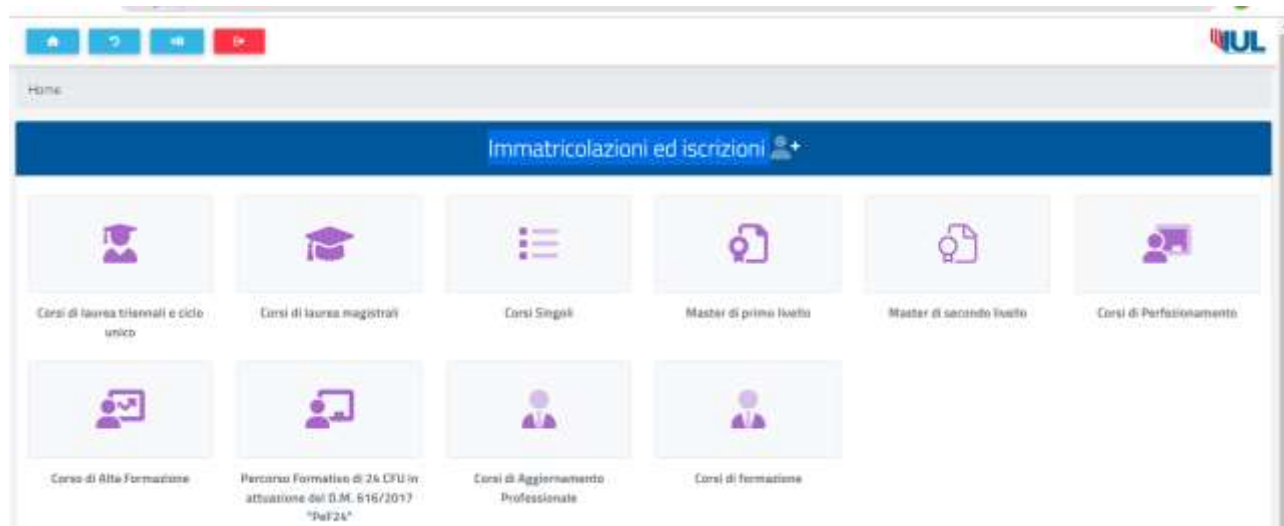
login

[Registrati](#)
[Password dimenticata?](#)
[Help-Desk](#)

Download on the App Store | GET IT ON Google Play

Una volta effettuato l'accesso al portale studenti, recatevi in una delle seguenti sezioni

ISCRIZIONI E IMMATRICOLAZIONI → MASTER DI PRIMO LIVELLO → CONCORSI DI AMMISSIONE



Cliccando su **CONCORSI DI AMMISSIONE** -----> sarà possibile scegliere tra i corsi a disposizione nell'area selezionata

Per **PRESENTARE LA DOMANDA** è sufficiente cliccare sull'icona della matita alla destra del bando di vostro interesse e compilare il form

Sarà necessario indicare in domanda :

- Il diploma di scuola superiore (OBBLIGATORIO);
- Il titolo di laurea (OBBLIGATORIO);
- Indicare obbligatoriamente di conoscere i requisiti fondamentali del bando (CONFERME OBBLIGATORIE) :

Una volta inseriti tutti i dati, cliccando su **CONFERMA** sarà possibile concludere la domanda di iscrizione per il corso scelto

Sarà necessario dare di nuovo conferma, cliccando sul tasto **SI, CONFERMA**.

Al termine della procedura lo studente sarà avvisato con il seguente messaggio della conferma della procedura:

Concorsi di ammissione

Verifica la correttezza dei dati inseriti, una volta confermati non potrai più modificarli

Riepilogo

Scelta n. 1
Struttura di studio: Facoltà SCIENZE della FORMAZIONE
Direzionamento: Diritto e Scienze della Educazione
Congregio amministrativo: N/D

Titolo di studio
a.a. 2017-2018 Laurea Magistrale triennale: Architettura - Accademia di Belle Arti di REGGIO CALABRIA voto: 110/110 lode

Requisiti
Indicare il tuo essere iscritto, per l'a.a. 2021-2022, ad altro corso presso l'Università Telematica degli Studi IUL o altra Università, la cui incompatibilità è sancita ex lege (CONFERMA OBBLIGATORIA)

Diploma studente
Indicare l'istituto Marco Polo Titolo: Diploma stato Voto: 41/50 Anno consegnamento: 1994

Per procedere con l'invio della domanda, cliccate sul bottone **CONFERMA**. Sarà visualizzata una conferma della domanda appena inviata.

Cliccando su **INVIA IN MAIL**, sarà **SEMPRE possibile INVIARE NELLA PROPRIA CASELLA E-MAIL i PDF della domanda da inviare in SEGRETERIA e l'Informativa aggiornata della Privacy.**

COME INSERIRE I TITOLI DI STUDIO (DIPLOMA E LAUREA)

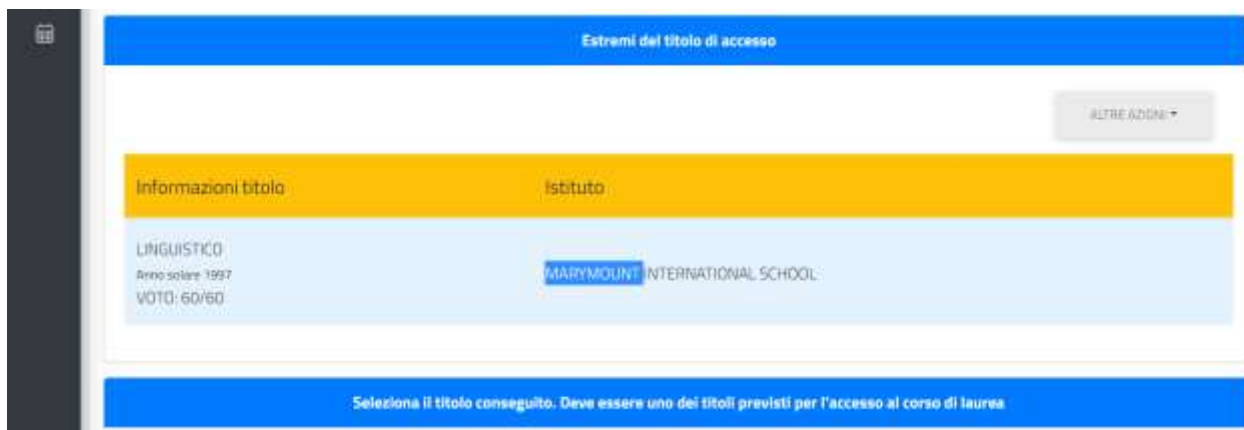
1) DIPLOMA DI SCUOLA SECONDARIA SUPERIORE

Specificate (**CAMPO OBBLIGATORIO**) gli estremi del titolo della scuola secondaria superiore (diploma di maturità).

Procedete inserendo l'**anno accademico** (es. 1995-1996), e, con ordine la **tipologia di titolo** (classico, scientifico, tecnico, commerciale ...): attendete sempre il suggerimento del sistema da selezionare .

Se il diploma è **ESTERO** spuntate l'apposita casella e compilate comunque gli stessi campi (testualmente).

Nel cercare la **scuola/istituto** cercate SOLO una parte della DENOMINAZIONE e attendete il suggerimento del sistema (ad esempio : MARYMOUNT)



Estremi del titolo di accesso

ALTRE AZIONI ▾

Informazioni titolo	Istituto
LINGUISTICO Anno solare: 1997 VOTO: 60/60	MARYMOUNT INTERNATIONAL SCHOOL

Seleziona il titolo conseguito. Deve essere uno dei titoli previsti per l'accesso al corso di laurea

Selezionatelo in corrispondenza della città di appartenenza.

Procedete inserendo il **voto nel formato 000/000**; potete inserire anche il file in formato **.pdf dell'attestazione del titolo nell'apposito campo**.

CONFERMATE l'inserimento cliccando su OK.

2) DIPLOMA DI LAUREA



Dati principali del titolo universitario

Anno accademico (xxxx/yyyy es. 2013/2014)

2019/2020

Data del conseguimento (gg/mm/aaaa es. 01/12/2019)

24/02/2021

Ateneo estero

Ateneo

Slovak University of Agriculture in Nitra

ELIMINA OK

Inserite in ordine:

- **anno** accademico del conseguimento;
- **data di conseguimento**;
- Parte del **nome dell'ateneo** (e selezionate il suggerimento corretto tra quelli forniti dal sistema);



Se il titolo di laurea è ESTERO spuntate l'apposita casella e compilate comunque gli stessi campi (testualmente).

Proseguite inserendo:

- La **denominazione del Corso** di laurea;
- La **tipologia di titolo** (triennale, magistrale ...) e selezionate il suggerimento fornito dal sistema ;



Inserite **LA CLASSE DI LAUREA** (che NON corrisponde alle classi di concorso)

Ad esempio Scienze politiche è una L-16

Selezionate il suggerimento del sistema e procedete ad inserire **IL VOTO DI LAUREA** nel formato **000/110**.

Corsi di studi
Scienze POLITICHE

Tipologia del titolo*

Laurea Triennale

Classe di laurea*

L-16

L-16

Voto finale o esito

ELIMINA OK

Voto finale o esito

Non ho ancora conseguito il titolo ma lo consegirò entro i termini previsti dal regolamento

Attivare se la laurea non prevede voto numerico ma la sola idoneità o giudizio

Voto*
090/110

Lode

Moltiplicatore degli esami

ELIMINA OK

TERMINARE l'inserimento del titolo cliccando su **OK**

Potete inserire eventualmente un allegato del titolo in formato .PDF in aggiunta ma non è obbligatorio.

Selezionate il titolo appena inserito, come da immagine e proseguite per terminare la compilazione della domanda

2019/2020 SCIENZE POLITICHE 90/110

UNIVERSITÀ DEGLI STUDI DI TORINO