



Università  
di Foggia

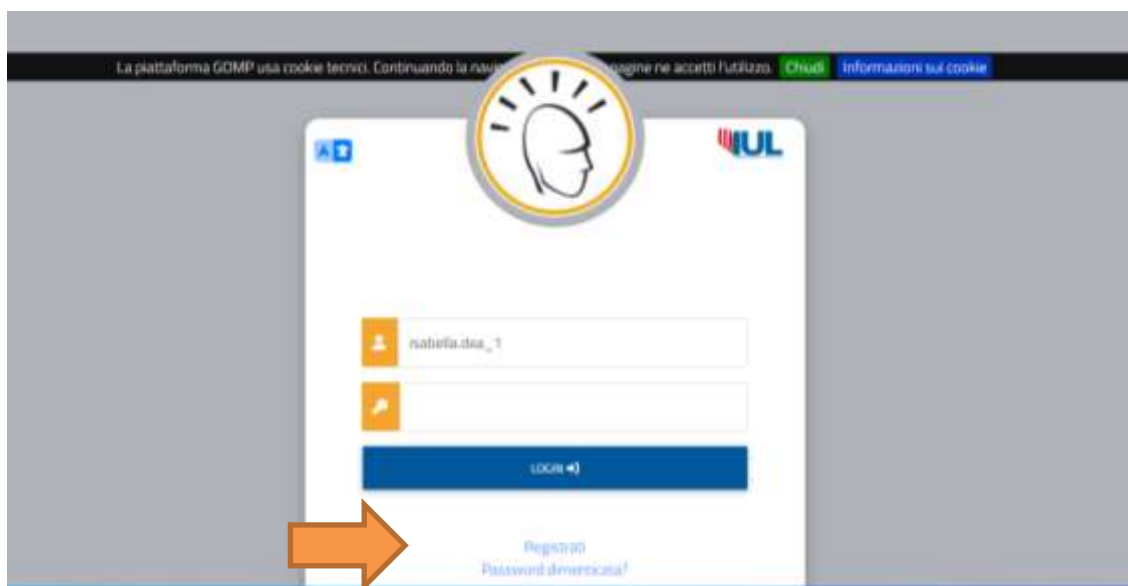
# PROCEDURA DI ISCRIZIONE SU PORTALE GOMP AL CORSO DI PERFEZIONAMENTO E AGGIORNAMENTO PROFESSIONALE “LEARNING ANALITYCS” - A.A. 2021/2022

---

Per poter procedere con la domanda di Iscrizione/Immatricolazione è necessario raggiungere il portale Studenti alla URL:

<https://gomp.iuline.it/WorkFlow2011/Logon/Logon.aspx?>

Se nuovo studente, proceder e alla registrazione dei propri dati, cliccando sul link “NON SEI REGISTRATO? REGISTRATI ORA”:



Si accederà così alla pagina di registrazione, come da esempio, in cui inserire tutti i dati, in quanto obbligatori.

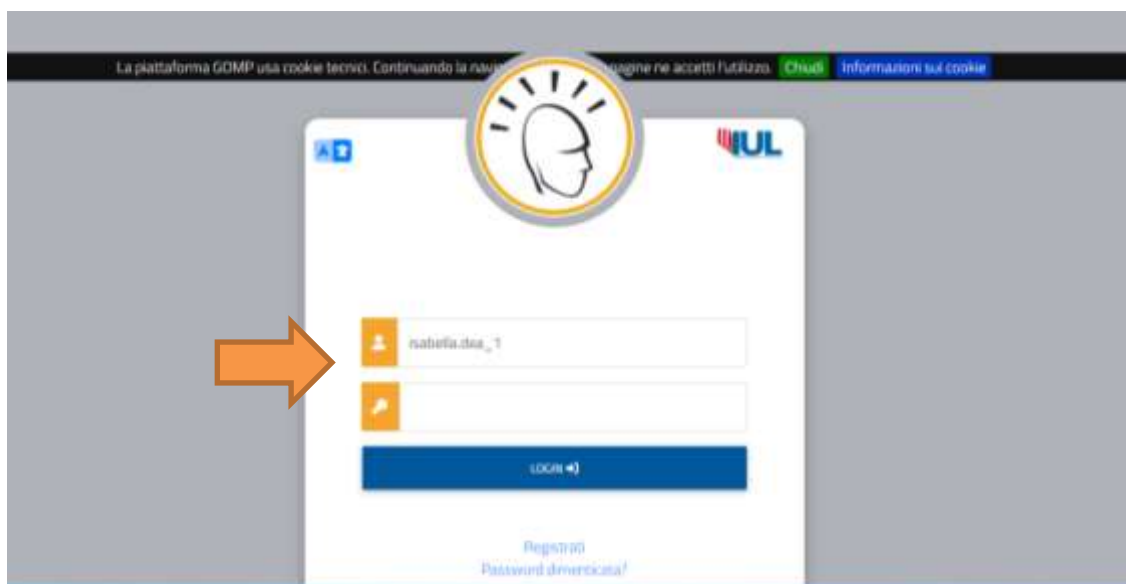
**NB:** Inserite sempre un valido indirizzo e-mail perché il nome utente vi sarà comunicato via mail al termine della fase di registrazione.

Al termine della procedura di registrazione, riceverete una E-mail di conferma per la vostra registrazione con nome utente ed un link da cliccare per attivare il vostro accesso al portale.

**NB: INSERITE SEMPRE UNA VALIDA E-MAIL CHE POTETE CONTROLLARE, PERCHE SU QUELLA VI VERRANNO INVIATE LE CREDENZIALI DI ACCESSO.**

Sarà possibile procedere nell'area riservata, come studente, per richiedere l'immatricolazione ad un corso.

Se invece siete già registrati in GOMP sarà sufficiente inserire le vostre credenziali di accesso (nome utente e password) e procedere con il Login.



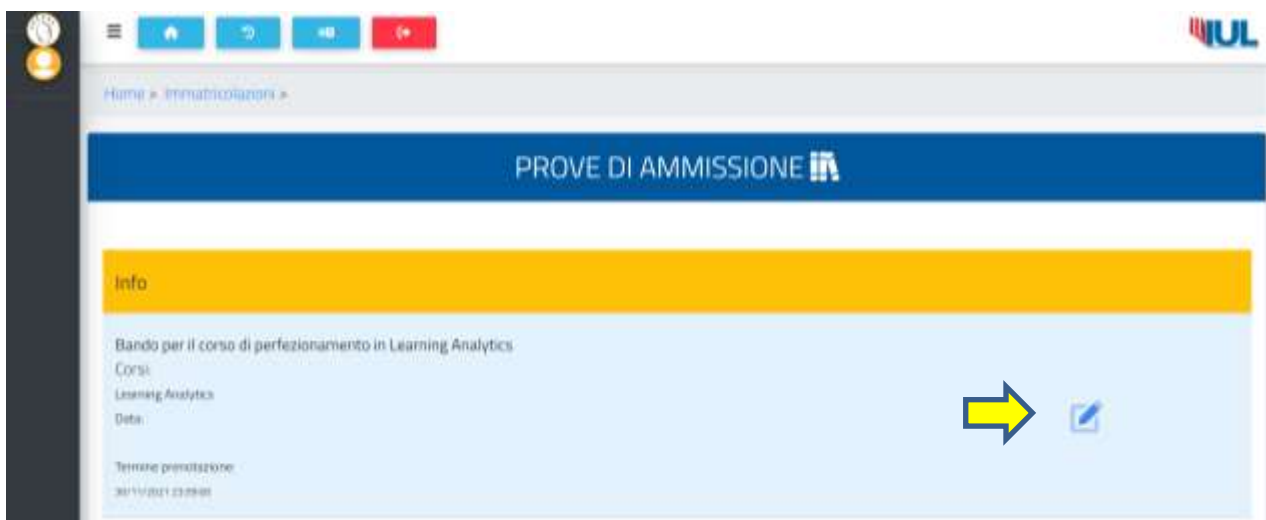
The image shows a screenshot of the GOMP login interface. At the top, there is a cookie consent banner. Below it, the IUL logo is visible. The main login form contains two input fields: the first is for the username, with the placeholder text 'nabelfacta\_1', and the second is for the password. A blue 'LOGIN' button is positioned below the password field. An orange arrow points to the username field. At the bottom of the form, there are links for 'Registrati' and 'Password dimenticata!'.

Una volta effettuato l'accesso al portale studenti, raggiungere il menù ISCRIZIONE/IMMATRICOLAZIONE e selezionare:

**1) CORSO DI PERFEZIONAMENTO--> CONCORSI DI AMMISSIONE**



Cliccando su **CONCORSI DI AMMISSIONE**, sarà possibile raggiungere questa pagina:



Cliccando sull'icona **MATITA**, si accederà al forum della domanda di iscrizione.



Scelta effettuata

Anno accademico  
2021/2022

Denominazione  
Bando per il corso di perfezionamento in Learning Analytics

[Link al bando](#)

ANNULLA CONFIRMA

Cliccate su **CONFERMA** e procedete nella compilazione della domanda:



Requisiti richiesti

Requisiti richiesti per accedere al bando

Dichiaro di non essere iscritto, per l'a.a. 2021/2022, ad altro corso presso l'Università Telematica degli Studi IUL o altra Università, la cui incompatibilità è sancita ex lege.(CONFERMA OBBLIGATORIA)

Dichiaro di aver già contattato [cdp.learning.analytics@gmail.com](mailto:cdp.learning.analytics@gmail.com) per fissare un colloquio orale finalizzato all'accertamento dei requisiti di ammissione

Allegati richiesti

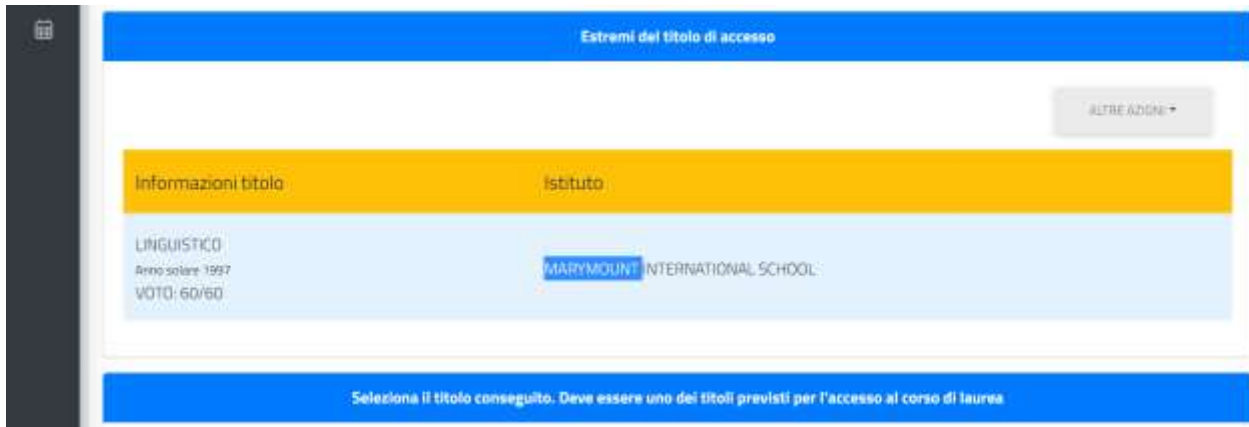
Allegati richiesti per accedere al bando

Diploma di Laurea di primo livello ovvero laurea triennale o specialistica conseguita secondo l'ordinamento antecedente e successivo al DM 509/99 o titolo equivalente o equipollente. (allegare Documentazione in formato .pdf OPZIONALE)

Scegli file Nessun file selezionato

Specificate (**CAMPO OBBLIGATORIO**) gli estremi del titolo della scuola secondaria superiore(diploma di maturità).

Nel cercare la scuola/istituto cercate SOLO una parte della DENOMINAZIONE e attendete il suggerimento del sistema .



Estremi del titolo di accesso

ALTRE AZIONI ▾

Informazioni titolo	Istituto
LINGUISTICO Anno solare 1997 VOTO: 60/60	MARYMOUNT INTERNATIONAL SCHOOL

Seleziona il titolo conseguito. Deve essere uno dei titoli previsti per l'accesso al corso di laurea

E' necessario inserire anche la laurea :



Dati principali del titolo universitario

Anno accademico [xxxx/yyyy es. 2013/2014]

2019/2020

Data del conseguimento [gg/mm/aaaa es. 01/12/2019]

24/02/2021

Ateneo estero

Ateneo

Slovak University of Agriculture in Nitra

ELIMINA OK

Inserite in ordine:

- **anno** accademico del conseguimento;
- **data**;
- Parte del **nome dell'ateneo** ( e selezionate il suggerimento corretto tra quelli forniti dal sistema);



Proseguite inserendo :

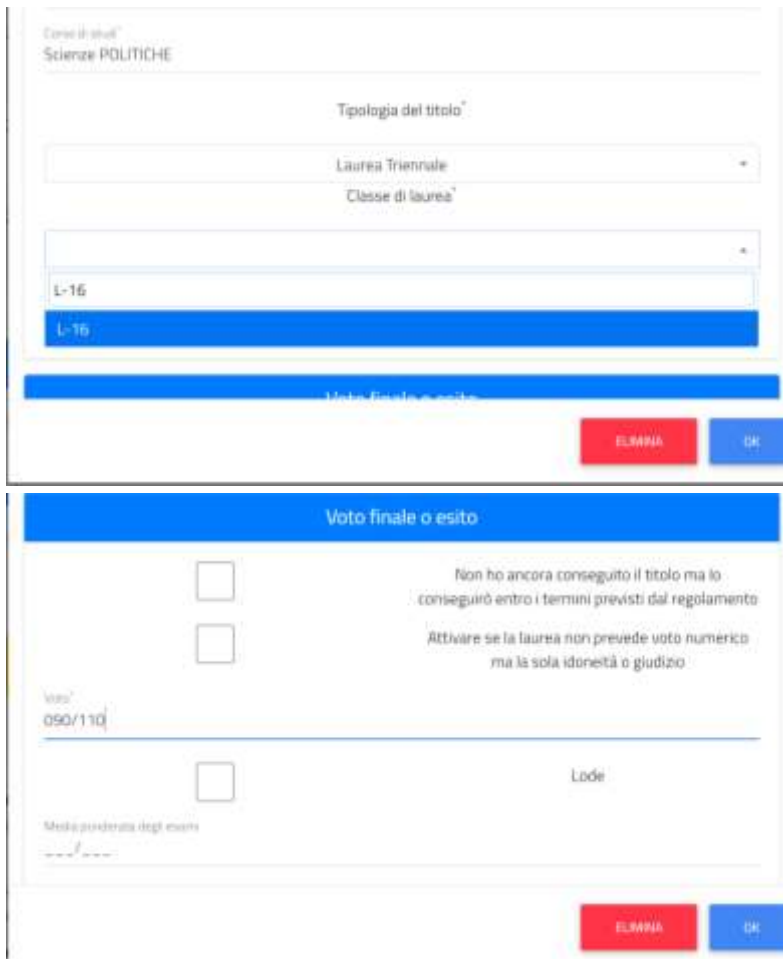
- La **denominazione del Corso** di laurea;
- La **tipologia di titolo** (triennale , magistrale ...) e selezionate il suggerimento fornito dal sistema ;



Inserite **LA CLASSE DI LAUREA** ( che NON corrisponde alle classi di concorso)

Ad esempio Scienze politiche è una L-16

Selezionate il suggerimento del sistema e procedete ad inserire il **VOTO DI LAUREA**  
nel formato **000/110**



The screenshot shows a two-step online application form. The first step, titled "Conoscenza\*", is for "Scienze POLITICHE". It includes a "Tipologia del titolo\*" dropdown menu with "Laurea Triennale" selected, and a "Classe di laurea\*" dropdown menu with "L-16" selected. A blue bar at the bottom of this section reads "Voto finale o esito:". The second step, titled "Voto finale o esito", contains three checkboxes: "Non ho ancora conseguito il titolo ma lo conseguirò entro i termini previsti dal regolamento" (unchecked), "Attivare se la laurea non prevede voto numerico ma la sola idoneità o giudizio" (unchecked), and "Lode" (unchecked). A "Voto\*" field contains "090/110". A blue bar at the bottom of this section reads "Media ponderata degli esami". Both steps feature "ELIMINA" (red) and "OK" (blue) buttons.

TERMINARE l'inserimento del titolo cliccando su **OK**

Potete inserire eventualmente un allegato del titolo in formato .PDF in aggiunta ma non è obbligatorio.

Selezionate il titolo inserito , come da immagine e proseguite:



The screenshot shows a light blue summary bar with the following information: a calendar icon, the year "2019/2020", the text "SCIENZE POLITICHE" and "UNIVERSITÀ DEGLI STUDI DI TORINO", the number "90/110", and a blue checkmark icon.

In fondo al form troverete il riepilogo delle tasse che saranno generate a conclusione della domanda e il tasto **CONFERMA** per concludere la domanda



Pagamenti da effettuare			
Codice	Causale	Importo	Scadenza
CONTR	rata unica	500 €	30/11/2021
BOLLO	Imposta di bollo	15 €	30/11/2021

INDIETRO      CONFERMA

Una volta inserite tutte le informazioni richieste cliccate su tasto **CONFERMA**; si visualizzerà un breve riepilogo e sarà necessario confermare nuovamente l'invio dei dati, oppure correggere eventuali informazioni (funzione **INDIETRO**):

Verifica la correttezza dei dati inseriti, una volta confermato non potrai più modificarli

### Riepilogo

#### Scelta n. 1

Struttura didattica: Facoltà: SCIENZE della FORMAZIONE  
Denominazione: Learning Analytics  
Categoria amministrativa: N/D

#### Titolo di studio

a.a. 2019/2020 Laurea Triennale Classe: L-16 manifesto: Scienze POLITICHE - Università degli Studi di TORINO voto: 90/110

#### Requisiti

Dichiaro di non essere iscritto, per l'a.a. 2021-2022, ad altro corso presso l'Università Telematica degli Studi IUL o altra Università, la cui incompatibilità è sancita ex lege (CONFERMA OBBLIGATORIA). Dichiaro di aver già contattato [cdp.learning.analytics@gmail.com](mailto:cdp.learning.analytics@gmail.com) per fissare un colloquio orale finalizzato all'accertamento dei requisiti di ammissione

Diploma studente

Per procedere con l'invio della domanda, cliccate sul bottone **CONFERMA**. Sarà visualizzata una conferma della domanda appena inviata.

Cliccando su **INVIA IN MAIL**, sarà **SEMPRE possibile INVIARE NELLA PROPRIA CASELLA E-MAIL i PDF della domanda da inviare in SEGRETERIA e l'Informativa aggiornata della Privacy.**

Nell'area **TASSE, CONTRIBUTI E PAGAMENTI** sarà possibile effettuare il pagamento dell'importo di iscrizione tramite la piattaforma PAGOPA, (<https://www.pagopa.gov.it/it/cittadini/dove-pagare>) e verificarne l'incasso una volta pagato.