

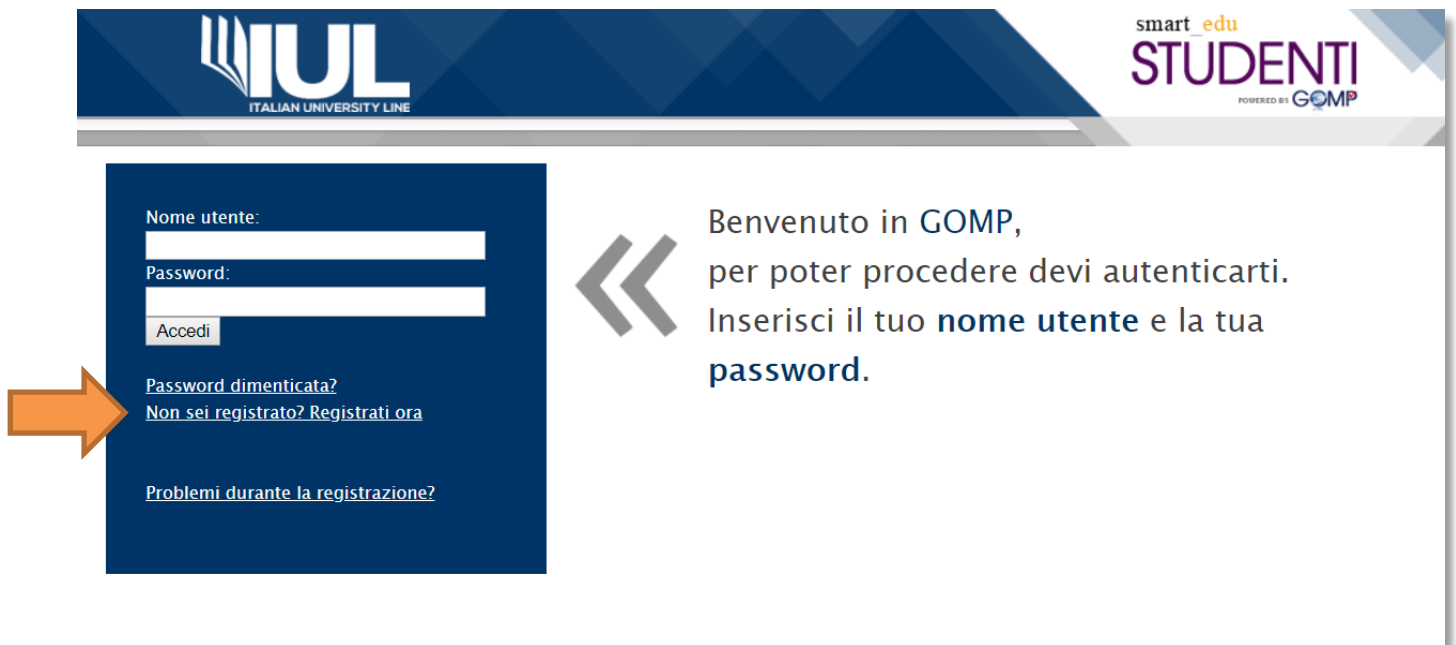
PROCEDURA DI ISCRIZIONE
AL MASTER DI 1° LIVELLO IN
*“Politica, istituzioni e governance
pubblica”* – 2a Edizione

AA. 2021-2022

Per poter procedere con la domanda di Iscrizione/Immatricolazione ad un MASTER è necessario raggiungere il portale Studenti alla URL:

<https://gomp.iuline.it/WorkFlow2011/Logon/Logon.aspx?>

Se nuovo studente, procedere alla registrazione dei propri dati, cliccando sul link “NON SEI REGISTRATO? REGISTRATI ORA”:



The screenshot shows the GOMP login interface. At the top, there is a blue header with the IUL logo on the left and the 'smart edu STUDENTI' logo on the right, with 'POWERED BY GOMP' written below it. The main content area has a dark blue background. On the left, there is a white login form with the following elements: 'Nome utente:' followed by a text input field, 'Password:' followed by a password input field, an 'Accedi' button, and three links: 'Password dimenticata?', 'Non sei registrato? Registrati ora', and 'Problemi durante la registrazione?'. An orange arrow points to the 'Registrati ora' link. To the right of the form, there is a large grey double-left arrow icon and a text block that reads: 'Benvenuto in GOMP, per poter procedere devi autenticarti. Inserisci il tuo nome utente e la tua password.'

Si accederà così alla pagina di registrazione, come da esempio, in cui inserire tutti i dati anagrafici in quanto obbligatori.

NB: Inserite sempre un valido indirizzo e-mail perché il nome utente vi sarà comunicato via mail al termine della fase di registrazione.

REGISTRAZIONE NUOVO UTENTE

DATI PRINCIPALI

Nome*	<input type="text"/>
Cognome*	<input type="text"/>
Data di nascita*	<input type="text"/>
Provincia di nascita ¹	<-- Selezionare una provincia --> ▼
Comune o stato estero di nascita*	<-- Selezionare un comune o stato estero --> ▼
Genere*	Maschio ▼
Codice fiscale*	<input type="text"/>
	<input type="checkbox"/> Sono straniero e non ho un codice fiscale

DATI DI ACCESSO AL PORTALE

Nome utente*	Sarà comunicato a fine registrazione
Password*	<input type="password"/>
Conferma password*	<input type="password"/>
Domanda di emergenza*	<input type="text"/>
Risposta di emergenza*	<input type="text"/>

Conferma password	<input type="password"/>
Domanda di emergenza*	<input type="text"/>
Risposta di emergenza*	<input type="text"/>

RECAPITI

E-Mail*	<input type="text"/>
Telefono fisso	<input type="text"/>
Cellulare	<input type="text"/>

INFORMATIVA PRIVACY

Informativa privacy	Informativa privacy
Accettazione	<input type="checkbox"/> Accetto l'informativa privacy

*: Campo obbligatorio

¹: Se sei nato in uno stato estero, seleziona la voce "ESTERO" nel campo provincia di nascita

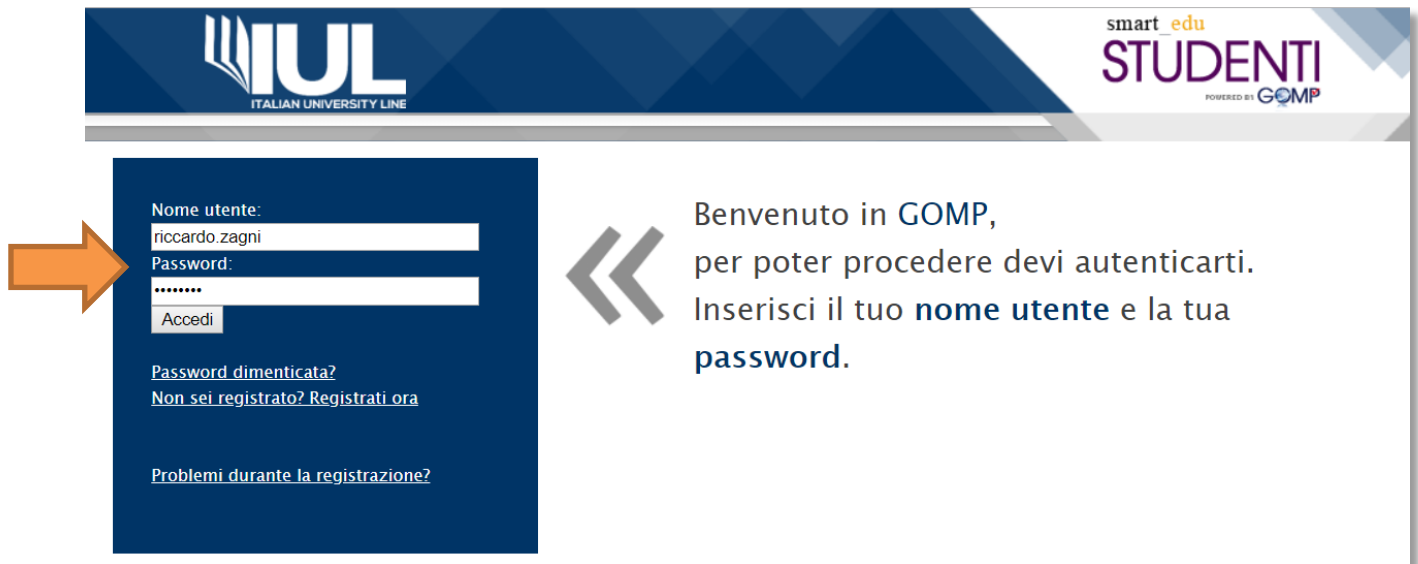
[Procedi >>](#)

Al termine della procedura di registrazione, il sistema invierà una e-mail di conferma per l'avvenuta registrazione contenente nome utente ed un link da cliccare per attivare il proprio accesso al portale.

(NB: In caso di mancata ricezione della mail dopo qualche ora si consiglia di controllare sempre la cartella di SPAM).

Sarà possibile procedere nell'area riservata, come studente, per richiedere l'immatricolazione ad un corso.

Se invece si è già registrati in GOMP sarà sufficiente inserire le proprie credenziali di accesso (nome utente e password) e procedere con il Login.



The screenshot shows the GOMP login interface. On the left, a dark blue box contains a login form with the following elements: 'Nome utente:' with the text 'riccardo.zagni', 'Password:' with a masked field, an 'Accedi' button, and three links: 'Password dimenticata?', 'Non sei registrato? Registrati ora', and 'Problemi durante la registrazione?'. An orange arrow points to the form. On the right, a white box contains the text: 'Benvenuto in GOMP, per poter procedere devi autenticarti. Inserisci il tuo **nome utente** e la tua **password**.' with a grey double-left arrow pointing towards the form.

Una volta effettuato l'accesso al portale studenti, raggiungete il menù **ISCRIZIONE** alla voce **MASTER ---→ CONCORSI DI AMMISSIONE**

Cliccando su **CONCORSI DI AMMISSIONE** -----> sarà possibile scegliere tra i corsi a disposizione nell'area selezionata



The screenshot shows the 'ISCRIZIONE' menu. On the left, there is an image of a tablet and keyboard with a yellow arrow pointing to the 'CONCORSI DI AMMISSIONE' option in the menu. The menu items are: 'Lauree', 'Master', 'Titoli di accesso', and 'CONCORSI DI AMMISSIONE'. Below the menu, there is a card for 'BANDO PER IL MASTER DI 1° LIVELLO "POLITICA, ISTITUZIONI E GOVERNANCE PUBBLICA" - II EDIZIONE'. The card includes the text 'Domanda di partecipazione' and a list item: '• "POLITICA, ISTITUZIONI E GOVERNANCE PUBBLICA" - II EDIZIONE'. A red button labeled 'Presenta la domanda' is located on the right side of the card.

Per poter procedere con l'iscrizione al corso selezionato è necessario cliccare su **"PRESENTA LA DOMANDA"**.

Nel dettaglio (vedi immagini seguenti) sarà necessario:

- Indicare prioritariamente l'opzione di registrazione (con titolo di laurea oppure come "uditore")
- aggiungere il titolo di studio richiesto, nel caso della prima opzione al punto precedente : Diploma di scuola secondaria superiore e Diploma di Laurea triennale o titolo equivalente (Laurea vecchio ordinamento) oppure titolo equipollente (se si è in possesso di titolo estero);
- completare tutti i campi che richiedono l'inserimento dei requisiti obbligatori;
- confermare tutti i dati inseriti e confermare la domanda di iscrizione inserita mediante il tasto **PROCEDI**.
- **NB: È sempre possibile inserire il proprio titolo di studio nella sezione:**

MASTER → TITOLI DI ACCESSO



BANDI DI PARTECIPAZIONE

SCELTA EFFETTUATA	
Anno accademico	2021/2022
Denominazione	Bando per il Master di 1° livello "Politica, istituzioni e governance pubblica" – II edizione
	Link al bando

OPZIONI DI REGISTRAZIONE

- Dichiaro di voler partecipare in quanto in possesso di diploma di laurea, diploma di laurea di primo livello ovvero laurea magistrale o specialistica conseguita secondo l'ordinamento antecedente e successivo al DM 509/99 o titolo equivalente o equipollente, di cui allego documentazione.
- Dichiaro di voler partecipare pur non essendo in possesso di un diploma di laurea. Sono consapevole che la frequenza del corso in qualità di "uditore" al termine del corso, rilascerà solo un attestato di partecipazione.

INDICAZIONE TITOLO DI SCUOLA SECONDARIA SUPERIORE (OBBLIGATORIO)

	Tipo	Istituto	Località	Anno scolastico	Voto	
	ISTITUTO TECNICO INDUSTRIALE	Istituto PIO X	AOSTA (AOSTA)	1996/1997	60/60	

DICHIARAZIONE DI DISTURBO SELETTIVO DELL'APPRENDIMENTO

Dichiaro di essere affetto da Dsa

ALLEGATO

Descrizione	File	
Documentazione attestante il possesso del disturbo specifico di apprendimento (Obbligatorio)	<input type="button" value="Scegli file"/> Nessun file selezionato	<input type="button" value="+ CARICA DOCUMENTO"/>

ALTRE DICHIARAZIONI

	Descrizione
<input checked="" type="checkbox"/>	Dichiaro di essere conoscenza e di aver compilato la domanda online sul sito del Sole24Ore alla pagina: https://www.24orebs.com/apply-for-course?ref_id=23930
<input checked="" type="checkbox"/>	Dichiaro di non essere iscritto, per l'a.a. 2021/2022, ad altro corso presso l'Università Telematica degli Studi IUL o altra Università, la cui incompatibilità è sancita ex lege.(CONFERMA OBBLIGATORIA)

ALLEGATI

Descrizione	File	
Diploma di Laurea , diploma di laurea di primo livello ovvero laurea magistrale o specialistica conseguita secondo l'ordinamento antecedente e successivo al DM 509/99 o titolo equivalente o equipollente. (allegare Documentazione in formato .pdf- OPZIONALE)	<input type="button" value="Scegli file"/> Nessun file selezionato	<input type="button" value="+ CARICA DOCUMENTO"/>

[<< Torna a elenco](#)
[Procedi >>](#)

Per inviare la domanda è necessario compilare tutti i campi obbligatori e cliccare sul tasto in fondo alla pagina, **“PROCEDI”**. Sarà mostrato un breve riepilogo della domanda presentata:

RIEPILOGO DELLA DOMANDA

Anno accademico	2021/2022
Data	02/07/2021
Struttura didattica	Facoltà: SCIENZE della FORMAZIONE
Denominazione	Bando per il Master di 1° livello "Politica, istituzioni e governance pubblica" – II edizione (BAMAPOISGO2) a.a. 2021/2022
Opzioni di registrazione	Dichiaro di voler partecipare in quanto in possesso di diploma di laurea, diploma di laurea di primo livello ovvero laurea magistrale o specialistica conseguita secondo l'ordinamento antecedente e successivo al DM 509/99 o titolo equivalente o equipollente, di cui allego documentazione.

SCelta EFFETTUATA

Struttura didattica	Facoltà: SCIENZE della FORMAZIONE
Denominazione	"Politica, istituzioni e governance pubblica" – II edizione (MAPOISGO2) a.a. 2021/2022

ALTRI DATI

Diploma	Anno conseg.:1997 ABILITAZIONE TECNICA FEMMINILE 5 ANNI (ISTITUTO TECNICO INDUSTRIALE) Istituto Istituto PIO X AOSTA (AOSTA) voto: 60/60
Titolo di studio	a.a. 2018/2019 Laurea Triennale Classe:L-19 manifesto: Metodi e tecniche delle interazioni educative – Università Telematica degli Studi IUL voto: 110/110 [Usato per L-19]

ALLEGATI

Il sistema presenterà un breve riepilogo e sarà necessario cliccare nuovamente sul tasto in fondo alla pagina **“SI, PROCEDI”** per concludere la domanda.

Una volta cliccato, sarà conclusa la procedura di invio della domanda ed il sistema ne darà conferma definitiva mediante il messaggio mostrato nella figura seguente:

Domanda di partecipazione inviata con successo

Nei prossimi minuti riceverai una e-mail riepilogativa con tutti i dati. Potrai accedere a questa scheda in qualunque momento (utilizza il collegamento "Concorsi di ammissione" dalla Home page).

[Torna al dettaglio della prenotazione](#)

Un messaggio del sistema confermerà la chiusura della domanda.

Mediante il tasto **"TORNA AI DETTAGLI DELLA PRENOTAZIONE"** sarà sempre possibile tornare al riepilogo della domanda e ai PDF (informativa della privacy e domanda).

Nel momento in cui si conclude la domanda di iscrizione, il sistema invierà una conferma di avvenuta iscrizione sull'indirizzo di posta elettronica fornito, contenente 2 documenti in formato .pdf (informativa del trattamento dei dati e domanda di iscrizione).

Questi documenti dovranno essere stampati, firmati e inviati alla Segreteria Didattica di Ateneo nella modalità indicata dal Bando.