

# PROCEDURA DI ISCRIZIONE AL MASTER DI 1° LIVELLO “PROFESSIONAL COACHING”

---

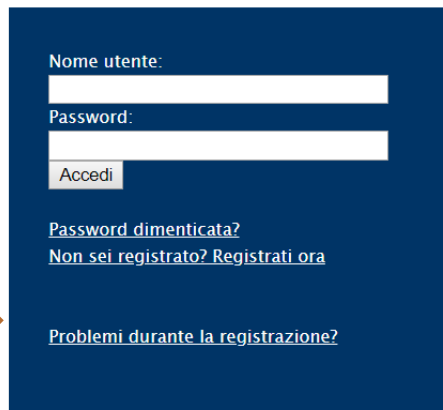
AA. 2020/2021

---

Per poter procedere con la domanda di Iscrizione ad un corso POST LAUREAM è necessario raggiungere il portale Studenti alla URL:

<https://gomp.iuline.it/WorkFlow2011/Logon/Logon.aspx?>

Se nuovo studente, proceder e alla registrazione dei propri dati, cliccando sul link “NON SEI REGISTRATO? REGISTRATI ORA”:



A screenshot of a login form with the following fields and options:

- Nome utente:
- Password:
- Accedi
- [Password dimenticata?](#)
- [Non sei registrato? Registrati ora](#)
- [Problemi durante la registrazione?](#)

An orange arrow points to the left side of the form, and a grey double arrow points from the form towards the text on the right.

Benvenuto in GOMP,  
per poter procedere devi autenticarti.  
Inserisci il tuo **nome utente** e la tua  
**password**.

Si accederà così alla pagina di registrazione, come da esempio, in cui inserire tutti i dati, in quanto obbligatori.

**NB:** Inserite sempre un valido indirizzo e-mail perché il nome utente vi sarà comunicato via mail al termine della fase di registrazione.

DATI PRINCIPALI

Nome*	<input type="text"/>
Cognome*	<input type="text"/>
Data di nascita*	<input type="text"/>
Provincia di nascita* <sup>1</sup>	<-- Selezionare una provincia --> ▼
Comune o stato estero di nascita*	<-- Selezionare un comune o stato estero --> ▼
Genere*	Maschio ▼
Codice fiscale*	<input type="text"/>
	<input type="checkbox"/> Sono straniero e non ho un codice fiscale

DATI DI ACCESSO AL PORTALE

Nome utente*	Sarà comunicato a fine registrazione
Password*	<input type="password"/>
Conferma password*	<input type="password"/>
Domanda di emergenza*	<input type="text"/>
Risposta di emergenza*	<input type="text"/>

RECAPITI

E-Mail*	<input type="text"/>
Telefono fisso	<input type="text"/>
Cellulare	<input type="text"/>

INFORMATIVA PRIVACY

Informativa privacy	<a href="#">Informativa privacy</a>
Accettazione	<input type="checkbox"/> Accetto l'informativa privacy

\*: Campo obbligatorio

<sup>1</sup>: Se sei nato in uno stato estero, seleziona la voce "ESTERO" nel campo provincia di nascita

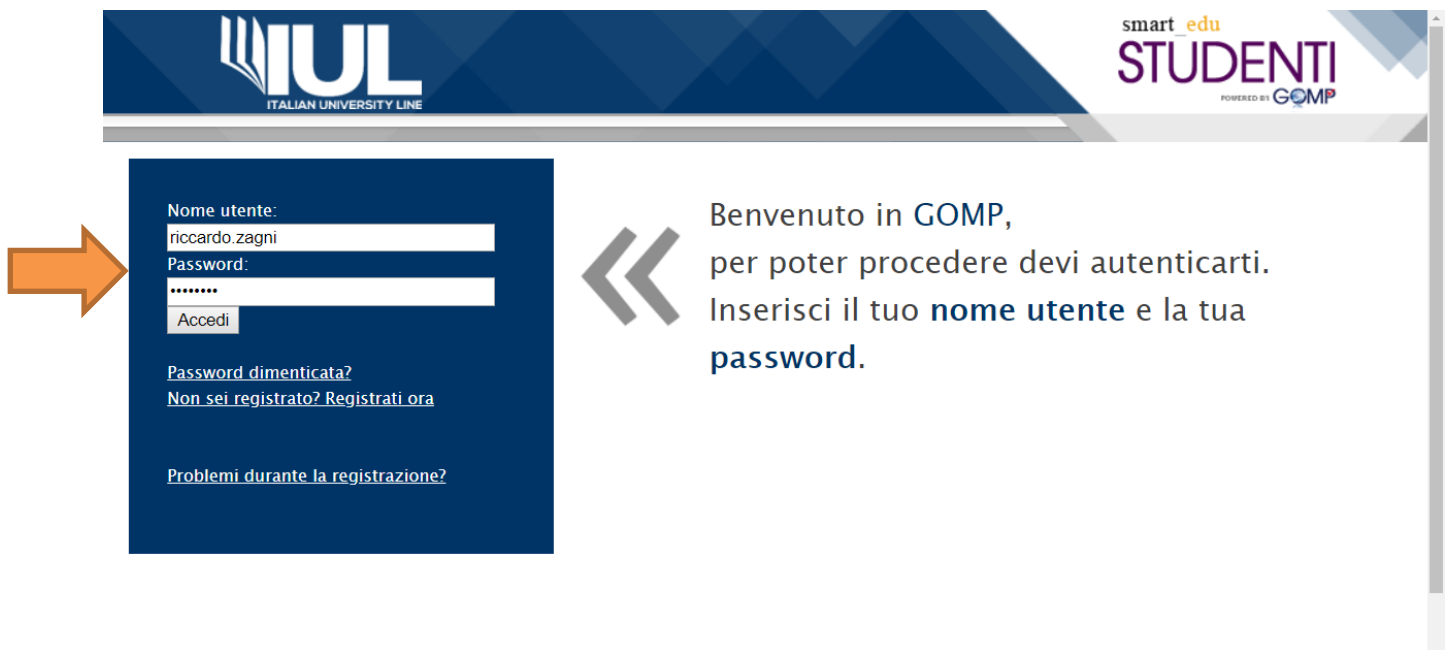
[Procedi >>](#)

Al termine della procedura di registrazione, riceverete una E-mail di conferma per la vostra registrazione con nome utente ed un link da cliccare per attivare il vostro accesso al portale.

**(NB: In caso non ricevete la mail dopo qualche ora, controllate sempre la vostra cartella di SPAM).**

Sarà possibile procedere nell'area riservata, come studente, per richiedere l'immatricolazione ad un corso.

Se invece siete già registrati in GOMP sarà sufficiente inserire le vostre credenziali di accesso (nome utente e password) e procedere con il Login.




The screenshot shows the GOMP login interface. At the top left is the IUL logo with the text 'ITALIAN UNIVERSITY LINE'. At the top right is the 'smart edu STUDENTI' logo with 'POWERED BY GOMP' below it. The main content area is a dark blue box containing a login form. An orange arrow points to the form from the left. The form has two input fields: 'Nome utente:' with the value 'riccardo.zagni' and 'Password:' with masked characters. Below the fields is an 'Accedi' button. Underneath the button are three links: 'Password dimenticata?', 'Non sei registrato? Registrati ora', and 'Problemi durante la registrazione?'. To the right of the form, a grey double-left arrow points to the text: 'Benvenuto in GOMP, per poter procedere devi autenticarti. Inserisci il tuo nome utente e la tua password.'

Una volta effettuato l'accesso al portale studenti, raggiungete il menù ISCRIZIONE e selezionate:


**LAUREE--→ MASTER -→ CONCORSI DI AMMISSIONE;**

E-learning



**ISCRIZIONE**

- ▶ Lauree
- ▶ Master
  - ▶ Titoli di accesso
  - ▶ **Concorsi di ammissione**
  - ▶ Domanda di immatricolazione
- ▶ Corsi Singoli
- ▶ Dottorati
- ▶ Esami di stato
- ▶ Percorso verifica requisiti FIT
- ▶ Corsi di Aggiornamento Professionale
- ▶ Corsi di Perfezionamento
- ▶ Corsi intensivi di formazione



**TASSE E CONTRIBUTI**

- ▶ Pagamenti da effettuare
- ▶ Pagamenti effettuati

Cliccando su **CONCORSI DI AMMISSIONE** -----> sarà possibile scegliere tra i corsi a disposizione nell'area selezionata .

BANDO PER IL MASTER DI PRIMO LIVELLO IN "PROFESSIONAL <b>COACHING</b> " <small>Domanda di partecipazione</small> • "PROFESSIONAL <b>COACHING</b> "	15/09/2021 23:59	<a href="#" style="background-color: #e91e63; color: white; padding: 5px 10px; border-radius: 3px;">Presenta la domanda</a>
<small>BANDO PER IL MASTER DI SECONDO LIVELLO "GOVERNANCE DELLA SCUOLA E DELL'AUTONOMIA: RUOLI ORGANIZZATIVI STRATEGICI TECNICI"</small>		

Cliccando su **"PRESENTA LA DOMANDA"**, sarà possibile compilare la domanda per il corso desiderato:

Sarà necessario :

- Specificare se si intende partecipare con il titolo di laurea , oppure no;
- Inserire obbligatoriamente il diploma di scuola secondaria superiore ;
- Aggiungere il titolo di studio opzionale richiesto (laurea triennale, vecchio ordinamento oppure equipollente tale se titolo Estero).
- Procedere con i requisiti obbligatori da confermare;
- Chiudere la domanda con la conferma sul tasto PROCEDI;

BANDI DI PARTECIPAZIONE

SCELTA EFFETTUATA

<b>Anno accademico</b>	2020/2021
<b>Denominazione</b>	Bando per il Master di primo livello in "Professional coaching"
	<a href="#">Link al bando</a>

OPZIONI DI REGISTRAZIONE

- Dichiaro di voler partecipare in quanto in possesso di diploma di laurea, diploma di laurea di primo livello ovvero laurea magistrale o specialistica conseguita secondo l'ordinamento antecedente e successivo al DM 509/99 o titolo equivalente o equipollente, di cui allego documentazione.
- Dichiaro di voler partecipare pur non essendo in possesso di un diploma di laurea. Sono consapevole che la frequenza del corso ed il conseguimento del titolo, sarà intesa secondo la modalità "corso di alta formazione".

INDICAZIONE TITOLO DI SCUOLA SECONDARIA SUPERIORE (OBBLIGATORIO)

	Tipo	Istituto	Località	Anno scolastico	Voto	
	ISTITUTO TECNICO INDUSTRIALE	Istituto PIO X	AOSTA (AOSTA)	1996/1997	60/60	

DICHIARAZIONE DI INVALIDITÀ/DSA (OPZIONALE)

Tipologia

<-- Nessuna invalidità -->

DICHIARAZIONE DI DISTURBO SELETTIVO DELL'APPRENDIMENTO

- Dichiaro di essere affetto da Dsa

ALLEGATO

Descrizione	File	
Documentazione attestante il possesso del disturbo specifico di apprendimento (Obbligatorio)	<input type="text" value="Scegli file"/> Nessun file selezionato	CARICA DOCUMENTO

ALTRE DICHIARAZIONI

Descrizione
<input type="checkbox"/> Dichiaro di non essere iscritto, per l'a.a. 2020/2021, ad altro corso presso l'Università Telematica degli Studi IUL o altra Università, la cui incompatibilità è sancita ex lege.(CONFERMA OBBLIGATORIA)

ALLEGATI

Descrizione	File	
Diploma di Laurea , diploma di laurea di primo livello ovvero laurea magistrale o specialistica conseguita secondo l'ordinamento antecedente e successivo al DM 509/99 o titoloequivalente o equipollente. (allegare Documentazione in formato .pdf-OPZIONALE)	<input type="text" value="Scegli file"/> Nessun file selezionato	CARICA DOCUMENTO

**NB:**

**E' SEMPRE POSSIBILE INSERIRE IL PROPRIO TITOLO DI STUDIO NELLA SEZIONE**

**MASTER--> TITOLI DI ACCESSO**

Una volta compilata la domanda in ogni campo obbligatorio richiesto, è necessario cliccare sul tasto in fondo alla pagina "**PROCEDI**"

Il sistema vi presenterà un breve riepilogo per cui sarà necessario cliccare nuovamente sul tasto in fondo alla pagina **“SI, PROCEDI”** per completare la domanda.

Domanda di partecipazione inviata con successo

Nei prossimi minuti riceverai una e-mail riepilogativa con tutti i dati. Potrai accedere a questa scheda in qualunque momento (utilizza il collegamento “Concorsi di ammissione” dalla Home page).

[Torna al dettaglio della prenotazione](#)

**Il sistema vi darà conferma della chiusura della domanda.**

Cliccando su **“TORNA AI DETTAGLI DELLA PRENOTAZIONE** potrete tornare al riepilogo della domanda e ai PDF ( informativa della privacy e domanda ) che sono i medesimi che riceverete nella mail di conferma dell’iscrizione.

**Per procedere al pagamento della tassa dovuta**, procedete nella sezione del portale **TASSE E CONTRIBUTI-→ pagamenti da effettuare**. Troverete qui la reversale in debito. Selezionatela e procedete ad una delle modalità disponibili di pagamento tramite il portale **PAGOPA**.