

PROCEDURA DI ISCRIZIONE AL MASTER DI II LIVELLO “IL RUOLO DELLO PSICOLOGO IN AMBITO CIVILE E PENALE” – I EDIZIONE

Per poter procedere con la domanda di Iscrizione ad un corso POST LAUREAM è necessario raggiungere il portale Studenti alla URL:

<https://gomp.iuline.it/WorkFlow2011/Logon/Logon.aspx?>

Se **nuovo studente**, è necessario procedere alla registrazione dei propri dati, cliccando sul link **“NON SEI REGISTRATO? REGISTRATI ORA”**:



Si accederà in questo modo alla pagina di registrazione, come mostrato nella figura seguente, in cui si dovranno inserire tutti i dati, in quanto obbligatori.

NB: Si ricorda che è necessario inserire sempre un valido indirizzo e-mail, perché il nome utente sarà comunicato, al termine della fase di registrazione, via mail all'indirizzo di posta elettronica inserito.

REGISTRAZIONE NUOVO UTENTE

DATI PRINCIPALI

Nome*	<input type="text"/>
Cognome*	<input type="text"/>
Data di nascita*	<input type="text"/>
Provincia di nascita* ¹	<-- Selezionare una provincia --> ▼
Comune o stato estero di nascita*	<-- Selezionare un comune o stato estero --> ▼
Genere*	Maschio ▼
Codice fiscale*	<input type="text"/>
	<input type="checkbox"/> Sono straniero e non ho un codice fiscale

DATI DI ACCESSO AL PORTALE

Nome utente*	Sarà comunicato a fine registrazione
Password*	<input type="password"/>
Conferma password*	<input type="password"/>
Domanda di emergenza*	<input type="text"/>
Risposta di emergenza*	<input type="text"/>

Conferma password*	<input type="password"/>
Domanda di emergenza*	<input type="text"/>
Risposta di emergenza*	<input type="text"/>

RECAPITI

E-Mail*	<input type="text"/>
Telefono fisso	<input type="text"/>
Cellulare	<input type="text"/>

INFORMATIVA PRIVACY

Informativa privacy	Informativa privacy
Accettazione	<input type="checkbox"/> Accetto l'informativa privacy

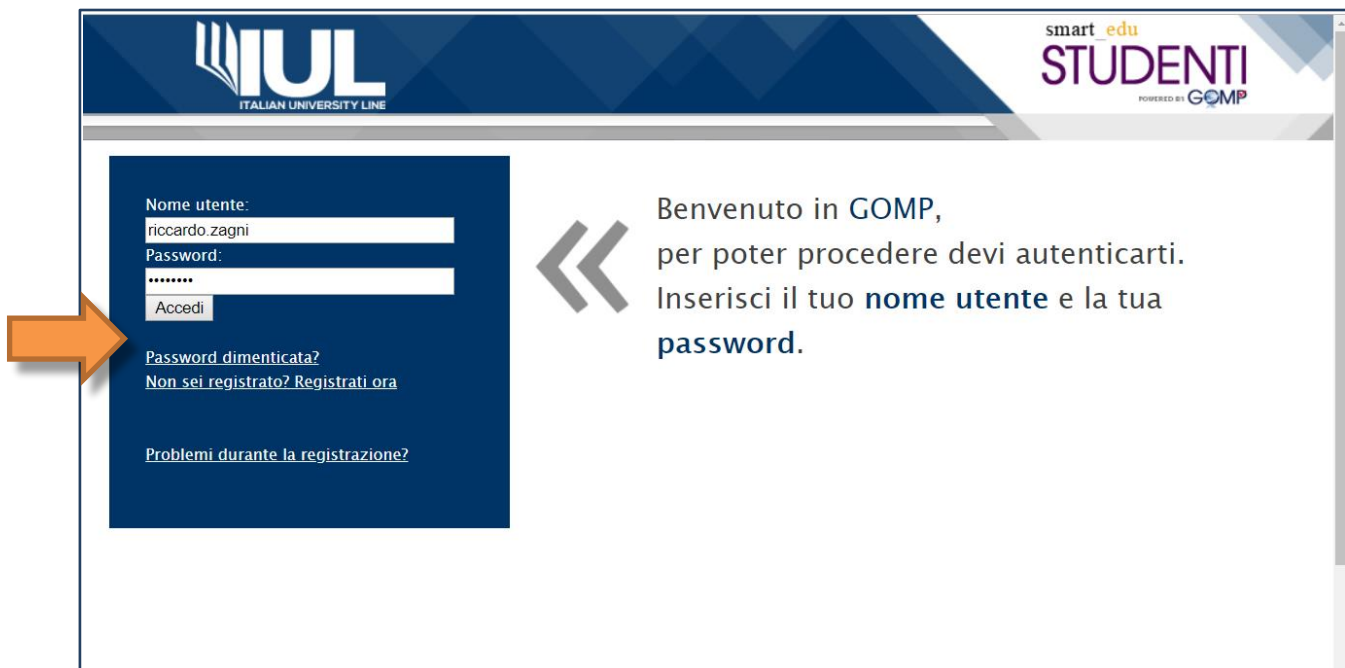
*: Campo obbligatorio
¹: Se sei nato in uno stato estero, seleziona la voce "ESTERO" nel campo provincia di nascita

Al termine della procedura di registrazione, il sistema in automatico invia una e-mail di conferma per la registrazione effettuata contenente: nome utente ed un link da cliccare per attivare il proprio accesso al portale.

(NB: Nel caso di mancata ricezione della mail dopo qualche ora, si consiglia di controllare sempre anche la cartella di SPAM della propria casella di posta elettronica).

Sarà possibile a questo punto procedere nell'area riservata, come studente, per richiedere l'immatricolazione ad un corso.

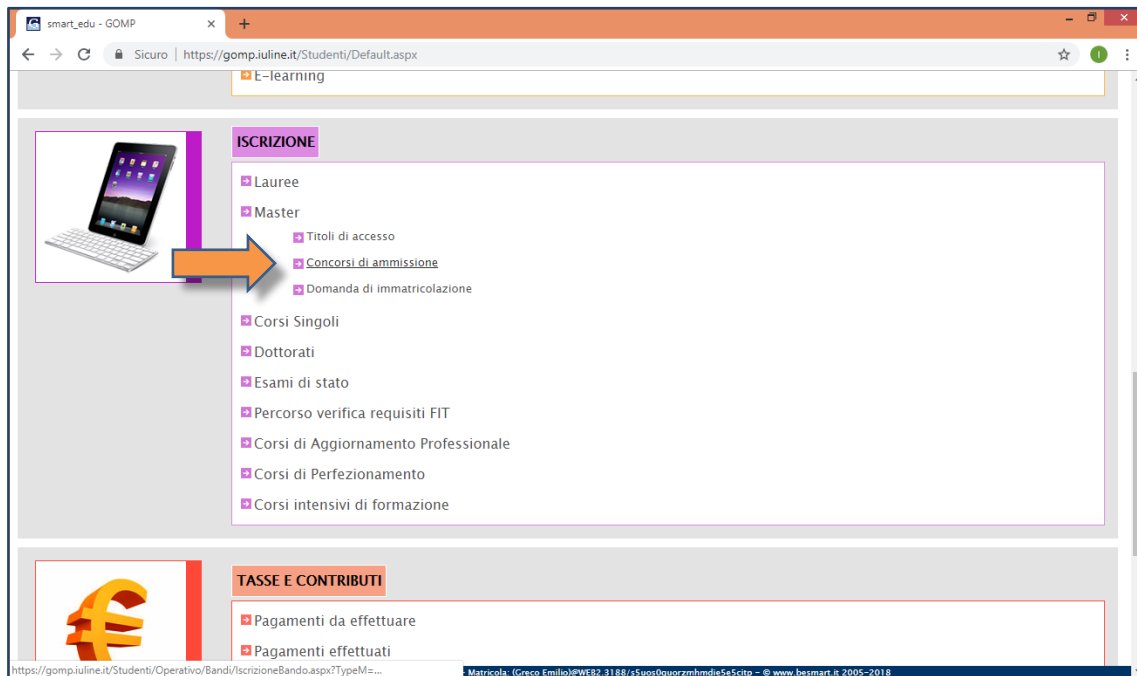
Se invece si risulta **già registrati in GOMP**, sarà sufficiente inserire le proprie credenziali di accesso (nome utente e password) e procedere con il Login.



The screenshot shows the GOMP login interface. At the top left is the IUL logo (Italian University Line). At the top right is the 'smart edu STUDENTI' logo, powered by GOMP. The main content area is split into two parts. On the left, a dark blue box contains the login form with the following fields and options: 'Nome utente:' with the value 'riccardo.zagni', 'Password:' with masked characters '*****', and an 'Accedi' button. Below the form are links for 'Password dimenticata?', 'Non sei registrato? Registrati ora', and 'Problemi durante la registrazione?'. An orange arrow points to the 'Accedi' button. On the right, a large grey double-left arrow points to the text: 'Benvenuto in GOMP, per poter procedere devi autenticarti. Inserisci il tuo **nome utente** e la tua **password**.'

Una volta effettuato l'accesso al portale studenti, dal menù **ISCRIZIONE** è necessario selezionare la voce:

MASTER → CONCORSI DI AMMISSIONE




Cliccando su **CONCORSI DI AMMISSIONE** si accede ad un elenco corsi disponibili da cui si potrà scegliere il corso **“Bando per il Master di secondo livello in “Il ruolo dello Psicologo in ambito Civile e Penale – I edizione”**:

<p>BANDO PER IL MASTER DI II LIVELLO IN “IL RUOLO DELLO PSICOLOGO IN AMBITO CIVILE E PENALE”</p> <p><i>Domanda di partecipazione</i></p> <ul style="list-style-type: none"> • “IL RUOLO DELLO PSICOLOGO IN AMBITO CIVILE E PENALE” 	<p>28/02/2021 23:59</p>	<p>Presenta la domanda</p>
--	-----------------------------	-----------------------------------

Per poter procedere con l’iscrizione al corso selezionato è necessario cliccare su **“PRESENTA LA DOMANDA”**.

Nel dettaglio (vedi immagini seguenti) sarà necessario:

- aggiungere il titolo di studio richiesto, nel caso della prima opzione al punto precedente : Diploma di scuola secondaria superiore e Diploma di Laurea triennale o titolo equivalente (Laurea vecchio ordinamento) oppure titolo equipollente (se si è in possesso di titolo estero);
- completare tutti i campi che richiedono l’inserimento dei requisiti obbligatori;
- confermare tutti i dati inseriti e confermare la domanda di iscrizione inserita mediante il tasto **PROCEDI**.
- **NB: È sempre possibile inserire il proprio titolo di studio nella sezione: MASTER → TITOLI DI ACCESSO**



smart edu
STUDENTI
POWERED BY GOMP

Dati personali ▾
Carriera ▾
Iscrizione ▾
Tasse e contributi ▾
Impostazioni ▾
Home
Esci

BANDI DI PARTECIPAZIONE

SCELTA EFFETTUATA

Anno accademico	2020/2021
Denominazione	Bando per il Master di II livello in "Il ruolo dello Psicologo in ambito Civile e Penale"
	Link al bando

INDICAZIONE TITOLO DI SCUOLA SECONDARIA SUPERIORE (OBBLIGATORIO)

	Tipo	Istituto	Località	Anno scolastico	Voto	
	Scuola estera	Istituto Marco Polo	CROTONE (CROTONE)	1993/1994	41/60	

INDICA IL TITOLO CONSEGUITO. DEVE ESSERE UNO DEI TITOLI PREVISTI PER L'ACCESSO AL CORSO.

Descrizione	File	
Documentazione attestante il possesso del disturbo specifico di apprendimento (Obbligatorio)	<input type="button" value="Scegli file"/> Nessun file selezionato	CARICA DOCUMENTO

RICHIEDI AUSILIO (OPZIONALE)

Richiesta Ausilio

ALTRE DICHIARAZIONI

	Descrizione
<input checked="" type="checkbox"/>	Dichiaro di non essere iscritto, per l'a.a. 2020/2021, ad altro corso presso l'Università Telematica degli Studi IUL o altra Università, la cui incompatibilità è sancita ex lege.(CONFERMA OBBLIGATORIA)

ALLEGATI

Descrizione	File	
Diploma di Laurea magistrale o specialistica conseguita secondo l'ordinamento antecedente e successivo al DM 509/99 o titoloequivalente o equipollente. (allegare Documentazione in formato .pdf-OPZIONALE)	<input type="button" value="Scegli file"/> Nessun file selezionato	CARICA DOCUMENTO

<< Torna a elenco
Procedi >>

Per concludere cliccare il TASTO **“PROCEDI”** IN FONDO ALLA PAGINA:

Descrizione	File
Documentazione attestante il possesso del disturbo specifico di apprendimento (Obbligatorio)	Scegli file Nessun file selezionato

+ CARICA DOCUMENTO

RICHIESTA DI AUSILIO (OPZIONALE)

Richiesta Ausilio

ALTRE DICHIARAZIONI

Descrizione
<input checked="" type="checkbox"/> Dichiaro di non essere iscritto, per l'a.a. 2020/2021, ad altro corso presso l'Università Telematica degli Studi IUL o altra Università, la cui incompatibilità è sancita ex lege.(CONFERMA OBBLIGATORIA)

ALLEGATI

Descrizione	File
Diploma di Laurea magistrale o specialistica conseguita secondo l'ordinamento antecedente e successivo al DM 509/99 o titoloequivalente o equipollente. (allegare Documentazione in formato .pdf-OPZIONALE)	Scegli file Nessun file selezionato

+ CARICA DOCUMENTO

[<< Torna a elenco](#)
[Procedi >>](#)

Il sistema presenterà un breve riepilogo e sarà necessario cliccare nuovamente sul tasto in fondo alla pagina **“PROCEDI”** per concludere la domanda.

Sarà mostrato un breve riepilogo della domanda presentata:

BANDI DI PARTECIPAZIONE

RIEPILOGO DELLA DOMANDA	
Anno accademico	2020/2021
Data	22/12/2020
Struttura didattica	Facoltà: SCIENZE della FORMAZIONE
Denominazione	Bando per il Master di II livello in "Il ruolo dello Psicologo in ambito Civile e Penale" (BAMAPSI20) a.a. 2020/2021
SCELTA EFFETTUATA	
Struttura didattica	Facoltà: SCIENZE della FORMAZIONE
Denominazione	"Il ruolo dello Psicologo in ambito Civile e Penale" (MAPSI20) a.a. 2020/2021
ALTRI DATI	
Diploma	Anno conseg.:1994 Diploma estero (Scuola estera) Istituto Istituto Marco Polo CROTONE (CROTONE) voto: 41/60
Titolo di studio	a.a. 2017/2018 Laurea Magistrale manifesto: STUDI SOCIALI – Università degli Studi "Magna Graecia" di CATANZARO voto: 110/110 lode
ALLEGATI	
Descrizione	File

[<< Torna indietro](#)
[SI, Procedi >>](#)

Cliccando su **“SI, PROCEDI”** sarà conclusa la procedura di invio della domanda ed il sistema ne darà conferma definitiva mediante il messaggio mostrato nella figura seguente:

Domanda di partecipazione inviata con successo

Nei prossimi minuti riceverai una e-mail riepilogativa con tutti i dati. Potrai accedere a questa scheda in qualunque momento (utilizza il collegamento "Concorsi di ammissione" dalla Home page).

[Torna al dettaglio della prenotazione](#)

Un messaggio del sistema confermerà la chiusura della domanda.

Mediante il tasto **“TORNA AI DETTAGLI DELLA PRENOTAZIONE”** sarà sempre possibile tornare al riepilogo della domanda e ai PDF (informativa della privacy e domanda).

Nel momento in cui si conclude la domanda di iscrizione, il sistema invierà una conferma di avvenuta iscrizione sull'indirizzo di posta elettronica fornito, contenente 2 documenti in formato .pdf (informativa del trattamento dei dati e domanda di iscrizione).

Questi documenti devono essere stampati, firmati e inviati alla Segreteria Didattica di Ateneo nella modalità indicata dal Bando.