

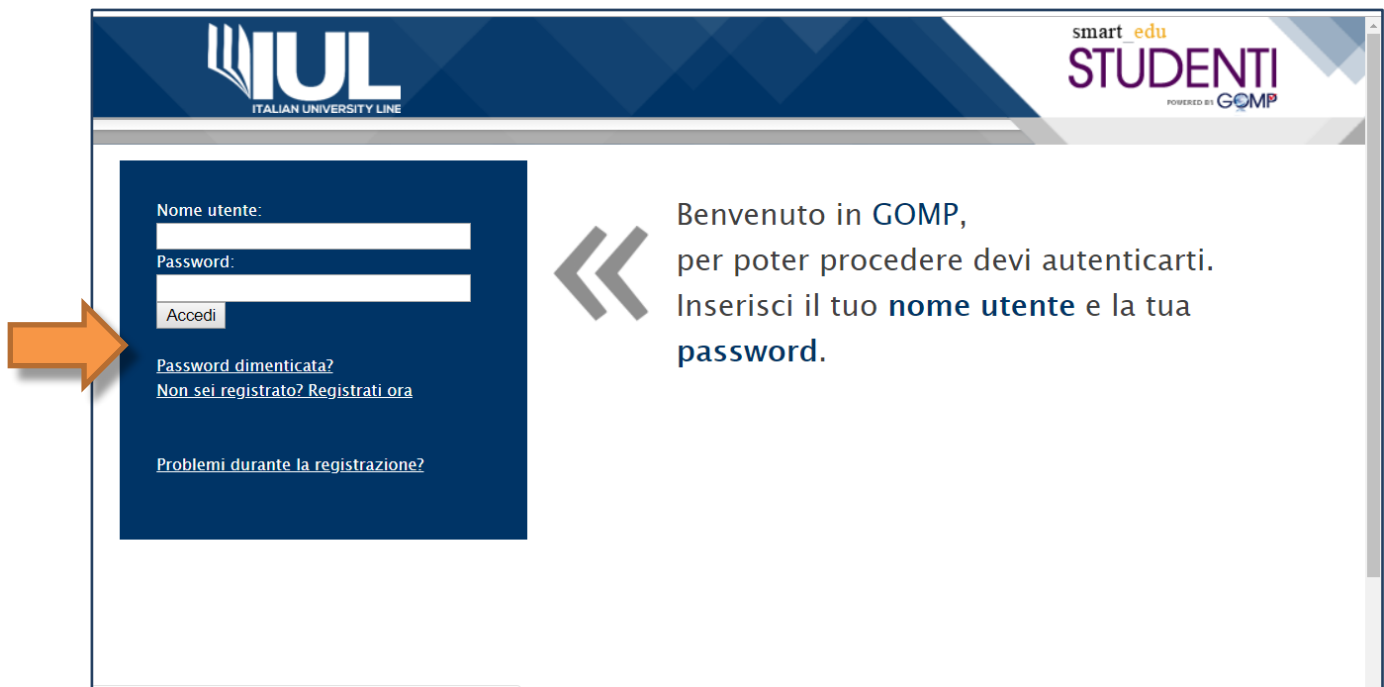
PROCEDURA DI ISCRIZIONE AL MASTER DI I LIVELLO “GESTIONE E STRATEGIA D’IMPRESA” – VI EDIZIONE

AA. 2020/2021

Per poter procedere con la domanda di Iscrizione ad un corso POST LAUREAM è necessario raggiungere il portale Studenti alla URL:

<https://gomp.iuline.it/WorkFlow2011/Logon/Logon.aspx?>

Se **nuovo studente**, è necessario procedere alla registrazione dei propri dati, cliccando sul link “**NON SEI REGISTRATO? REGISTRATI ORA**”:



Nome utente:
Password:
Accedi
Password dimenticata?
Non sei registrato? Registrati ora
Problemi durante la registrazione?

Benvenuto in GOMP,
per poter procedere devi autenticarti.
Inserisci il tuo **nome utente** e la tua
password.

Si accederà in questo modo alla pagina di registrazione, come mostrato nella figura seguente, in cui si dovranno inserire tutti i dati, in quanto obbligatori.

NB: Si ricorda che è necessario inserire sempre un valido indirizzo e-mail, perché il nome utente sarà comunicato, al termine della fase di registrazione, via mail all'indirizzo di posta elettronica inserito.

REGISTRAZIONE NUOVO UTENTE

DATI PRINCIPALI

Nome*	<input type="text"/>
Cognome*	<input type="text"/>
Data di nascita*	<input type="text"/>
Provincia di nascita* ¹	<-- Selezionare una provincia --> ▼
Comune o stato estero di nascita*	<-- Selezionare un comune o stato estero --> ▼
Genere*	Maschio ▼
Codice fiscale*	<input type="text"/>
	<input type="checkbox"/> Sono straniero e non ho un codice fiscale

DATI DI ACCESSO AL PORTALE

Nome utente*	Sarà comunicato a fine registrazione
Password*	<input type="password"/>
Conferma password*	<input type="password"/>
Domanda di emergenza*	<input type="text"/>
Risposta di emergenza*	<input type="text"/>

Conferma password

Domanda di emergenza*	<input type="text"/>
Risposta di emergenza*	<input type="text"/>

RECAPITI

E-Mail*	<input type="text"/>
Telefono fisso	<input type="text"/>
Cellulare	<input type="text"/>

INFORMATIVA PRIVACY

Informativa privacy	Informativa privacy
Accettazione	<input type="checkbox"/> Accetto l'informativa privacy

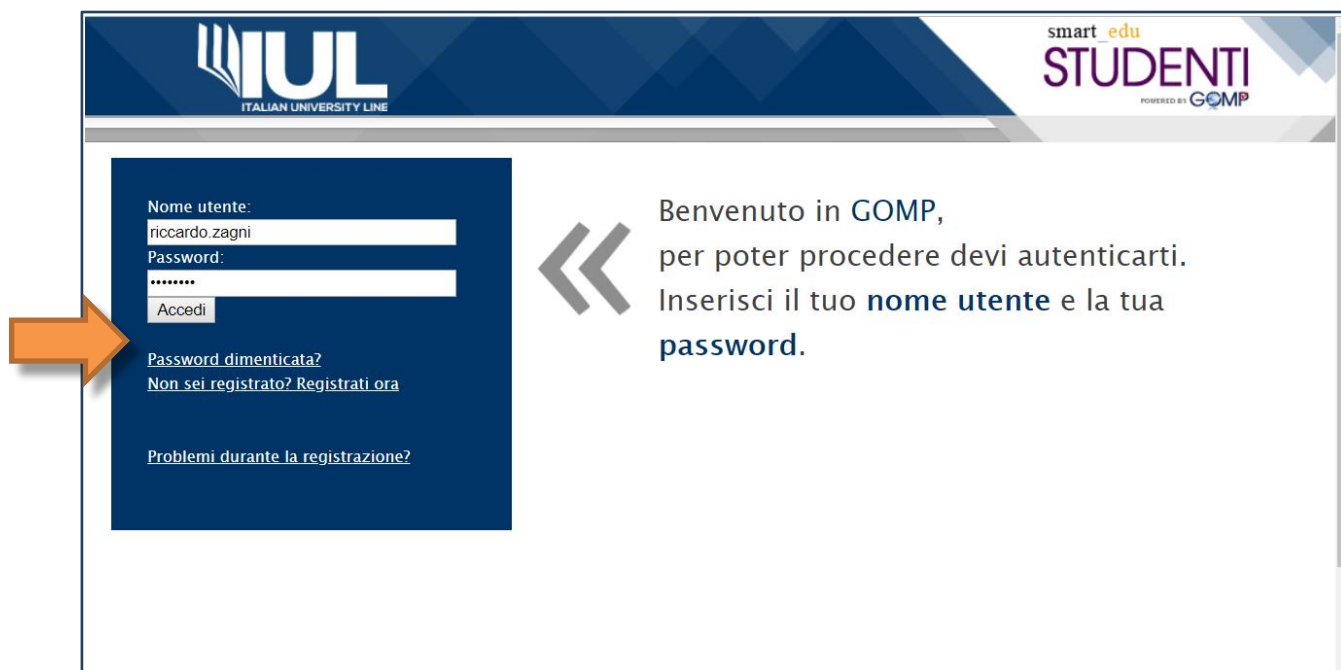
*: Campo obbligatorio
¹: Se sei nato in uno stato estero, seleziona la voce "ESTERO" nel campo provincia di nascita

Al termine della procedura di registrazione, il sistema in automatico invia una e-mail di conferma per la registrazione effettuata contenente: nome utente ed un link da cliccare per attivare il proprio accesso al portale.

(NB: Nel caso di mancata ricezione della mail dopo qualche ora, si consiglia di controllare sempre anche la cartella di SPAM della propria casella di posta elettronica).

Sarà possibile a questo punto procedere nell'area riservata, come studente, per richiedere l'immatricolazione ad un corso.

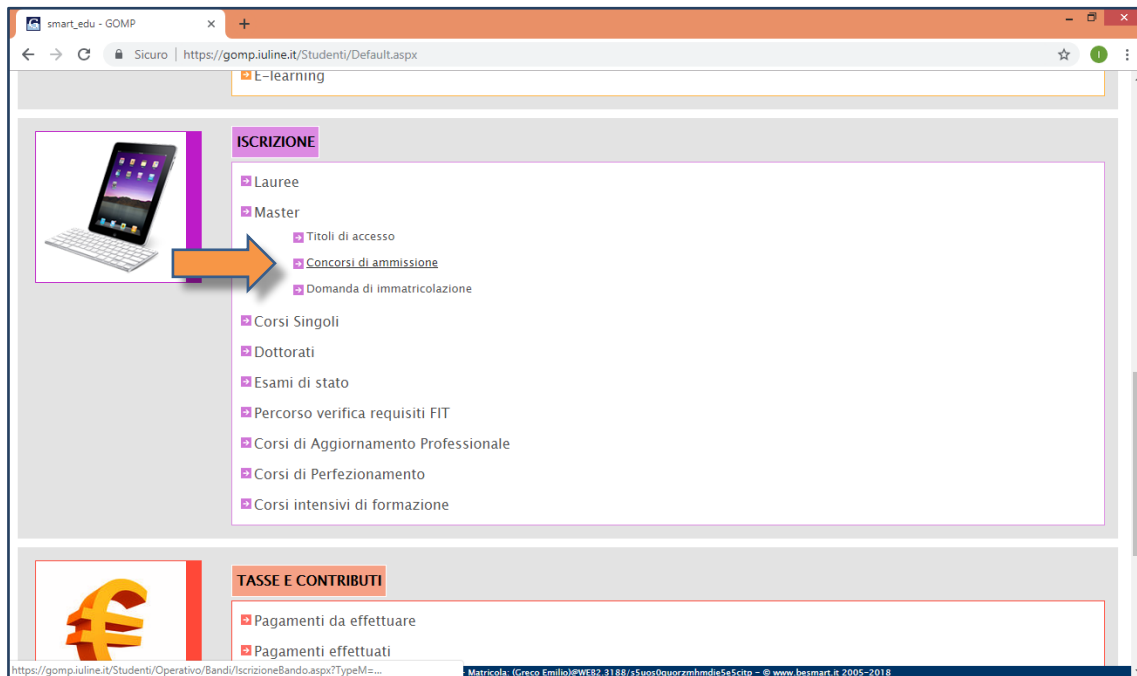
Se invece si risulta **già registrati in GOMP**, sarà sufficiente inserire le proprie credenziali di accesso (nome utente e password) e procedere con il Login.



The screenshot shows the IUL GOMP student login interface. On the left, there is a dark blue login box with the following fields and options: 'Nome utente:' with the value 'riccardo.zagni', 'Password:' with masked characters, and an 'Accedi' button. Below these are links for 'Password dimenticata?', 'Non sei registrato? Registrati ora', and 'Problemi durante la registrazione?'. An orange arrow points to the 'Accedi' button. On the right, a grey double-left arrow points to a text block that reads: 'Benvenuto in GOMP, per poter procedere devi autenticarti. Inserisci il tuo nome utente e la tua password.' The page header includes the IUL logo and 'smart edu STUDENTI POWERED BY GOMP'.

Una volta effettuato l'accesso al portale studenti, dal menù **ISCRIZIONE** è necessario selezionare la voce:

MASTER → CONCORSI DI AMMISSIONE



Cliccando su **CONCORSI DI AMMISSIONE** si accede ad un elenco corsi disponibili da cui si potrà scegliere il corso **“Bando per il Master di primo livello in “Gestione e strategia d’impresa – VI edizione”**:

<p>BANDO PER IL MASTER IN "GESTIONE E STRATEGIA D'IMPRESA" - VI EDIZIONE</p> <p>Domanda di partecipazione</p> <ul style="list-style-type: none"> • "GESTIONE E STRATEGIA D'IMPRESA - VI EDIZIONE" 	<p>26/01/2021 23:59</p>	<p>Presenta la domanda</p>
---	-----------------------------	-----------------------------------

Per poter procedere con l’iscrizione al corso selezionato è necessario cliccare su **“PRESENTA LA DOMANDA”**.

Nel dettaglio (vedi immagini seguenti) sarà necessario:

- Indicare prioritariamente l’opzione di registrazione (con titolo di laurea oppure “uditore”)
- aggiungere il titolo di studio richiesto, nel caso della prima opzione al punto precedente : Diploma di scuola secondaria superiore e Diploma di Laurea triennale o titolo equivalente (Laurea vecchio ordinamento) oppure titolo equipollente (se si è in possesso di titolo estero);
- completare tutti i campi che richiedono l’inserimento dei requisiti obbligatori;
- confermare tutti i dati inseriti e confermare la domanda di iscrizione inserita mediante il tasto **PROCEDI**.
- **NB: È sempre possibile inserire il proprio titolo di studio nella sezione: MASTER → TITOLI DI ACCESSO**

BANDI DI PARTECIPAZIONE

SCELTA EFFETTUATA

Anno accademico	2020/2021
Denominazione	Bando per il Master in "GESTIONE E STRATEGIA D'IMPRESA" - VI edizione
	Link al bando

OPZIONI DI REGISTRAZIONE

- Dichiaro di voler partecipare in qualità di UDITORE.
 Dichiaro di voler partecipare in qualità di corsista per il conseguimento del titolo.

INDICAZIONE TITOLO DI SCUOLA SECONDARIA SUPERIORE (OBBLIGATORIO)



	Tipo	Istituto	Località	Anno scolastico	Voto	
	Scuola estera	Istituto Marco Polo	CROTONE (CROTONE)	1993/1994	41 / 60	

INDICA IL TITOLO CONSEGUITO. DEVE ESSERE UNO DEI TITOLI PREVISTI PER L'ACCESSO AL CORSO.

ALTRE DICHIARAZIONI

	Descrizione
<input checked="" type="checkbox"/>	Dichiaro di essere a conoscenza che per conseguire il Diploma di Master di primo livello è necessario avere conseguito un Diploma di laurea triennale o titolo equipollente. (CONFERMA OBBLIGATORIA)
<input checked="" type="checkbox"/>	Dichiaro di aver compilato il modulo della domanda di iscrizione sul sito del Sole 24 ore, al link: https://www.24orebs.com/gestione-dimpresa-export-e-internazionalizzazione/gestione-e-strategia-d-impresa-master-online-firenze (CONFERMA OBBLIGATORIA)
<input checked="" type="checkbox"/>	Dichiaro di non essere iscritto, per l'a.a. 2020/2021, ad altro corso presso l'Università Telematica degli Studi IUL o altra Università, la cui incompatibilità è sancita ex lege.(CONFERMA OBBLIGATORIA)

ALLEGATI

Descrizione	File	
Diploma di laurea triennale o titolo equipollente (per chi intende frequentare e conseguire il Diploma di Master di Primo Livello).	<input type="text" value="Scegli file"/> Nessun file selezionato	 CARICA DOCUMENTO
Diploma di scuola secondaria superiore di 2°grado (per gli UDITORI).	<input type="text" value="Scegli file"/> Nessun file selezionato	 CARICA DOCUMENTO

[<< Torna a elenco](#)

[Procedi >>](#)

Per concludere cliccare il TASTO **"PROCEDI"** IN FONDO ALLA PAGINA:

Il sistema presenterà un breve riepilogo e sarà necessario cliccare nuovamente sul tasto in fono alla pagina **"PROCEDI"** per concludere la domanda.

Sarà mostrato un breve riepilogo della domanda presentata:

RIEPILOGO DELLA DOMANDA	
Anno accademico	2020/2021
Data	22/12/2020
Struttura didattica	Facoltà: SCIENZE della FORMAZIONE
Denominazione	Bando per il Master in "GESTIONE E STRATEGIA D'IMPRESA" - VI edizione (BAMAGSI0021) a.a. 2020/2021
Opzioni di registrazione	Dichiaro di voler partecipare in qualità di corsista per il conseguimento del titolo.
SCELTA EFFETTUATA	
Struttura didattica	Facoltà: SCIENZE della FORMAZIONE
Denominazione	"GESTIONE E STRATEGIA D'IMPRESA - VI edizione" (MAGSI0021) a.a. 2020/2021
ALTRI DATI	
Diploma	Anno conseg.: 1994 Diploma estero (Scuola estera) Istituto Istituto Marco Polo CROTONE (CROTONE) voto: 41/60
Titolo di studio	a.a. 2017/2018 Laurea Magistrale manifesto: STUDI SOCIALI - Università degli Studi "Magna Graecia" di CATANZARO voto: 110/110 lode
ALLEGATI	
Descrizione	File

Cliccando su **“SI, PROCEDI”** sarà conclusa la procedura di invio della domanda ed il sistema ne darà conferma definitiva mediante il messaggio mostrato nella figura seguente:

Domanda di partecipazione inviata con successo

Nei prossimi minuti riceverai una e-mail riepilogativa con tutti i dati. Potrai accedere a questa scheda in qualunque momento (utilizza il collegamento "Concorsi di ammissione" dalla Home page).

[Torna al dettaglio della prenotazione](#)

Un messaggio del sistema confermerà la chiusura della domanda.

Mediante il tasto **“TORNA AI DETTAGLI DELLA PRENOTAZIONE”** sarà sempre possibile tornare al riepilogo della domanda e ai PDF (informativa della privacy e domanda).

Nel momento in cui si conclude la domanda di iscrizione, il sistema invierà una conferma di avvenuta iscrizione sull'indirizzo di posta elettronica fornito, contenente 2 documenti in formato .pdf (informativa del trattamento dei dati e domanda di iscrizione).

Questi documenti devono essere stampati, firmati e inviati alla Segreteria Didattica di Ateneo nella modalità indicata dal Bando.