

PROCEDURA DI ISCRIZIONE /IMMATRICOLAZIONE AL CORSO DI PERFEZIONAMENTO E AGGIORNAMENTO PROFESSIONALE

AA.2019-2020

Per poter procedere con la domanda di Iscrizione/Immatricolazione ad un è necessario raggiungere il portale Studenti alla URL:

<https://gomp.iuline.it/WorkFlow2011/Logon/Logon.aspx>

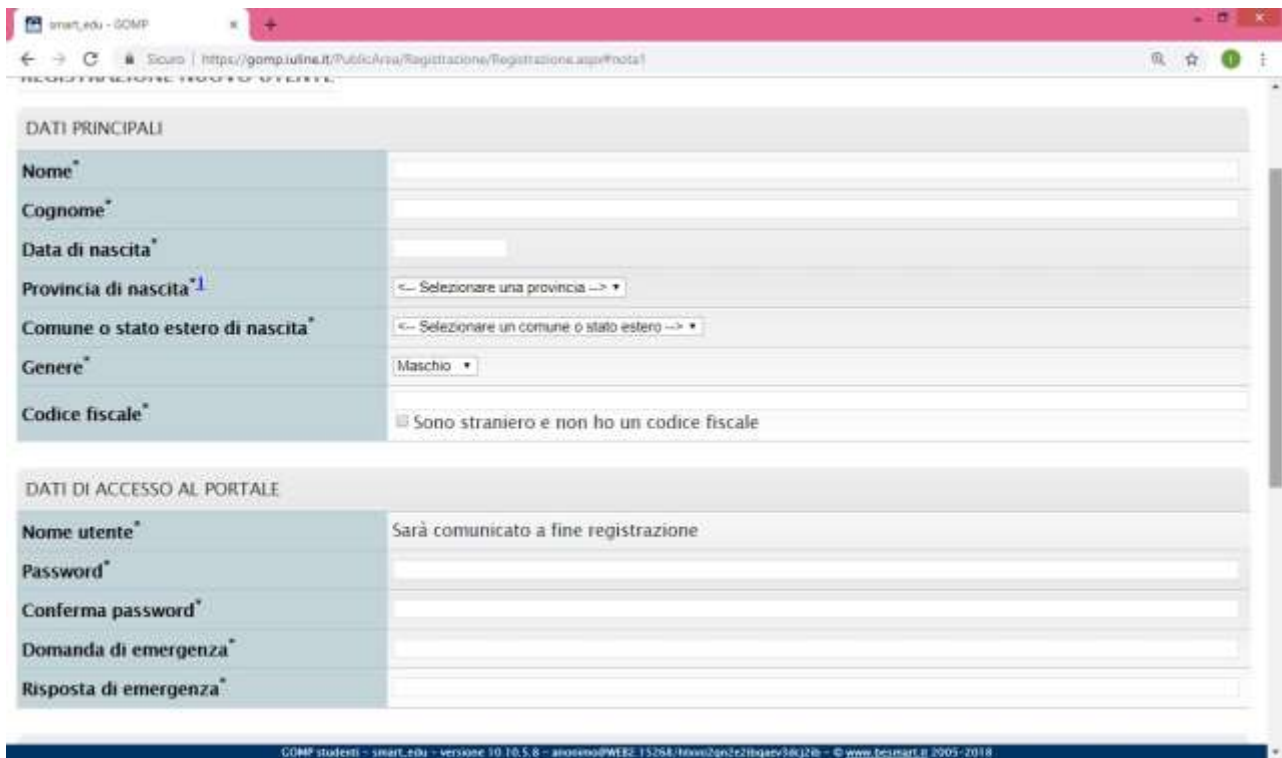
Se nuovo studente, è sufficiente procedere alla registrazione dei propri dati, cliccando sul link “NON SEI REGISTRATO? REGISTRATI ORA”:



The screenshot shows a web browser window displaying the GOMP login page. The browser's address bar shows the URL: <https://gomp.iuline.it/WorkFlow2011/Logon/Logon.aspx>. The page header features the IUL logo on the left and the 'smart.edu STUDENTI' logo on the right. The main content area is a dark blue box containing a login form with fields for 'Nome utente:' and 'Password:', an 'Accedi' button, and links for 'Password dimenticata?', 'Non sei registrato? Registrati ora', and 'Problemi durante la registrazione?'. To the right of the form, a large grey double-left arrow points to the text: 'Benvenuto in GOMP, per poter procedere devi autenticarti. Inserisci il tuo nome utente e la tua password.' An orange arrow points to the 'Non sei registrato? Registrati ora' link.

Si avrà accesso così alla pagina di registrazione, come da esempio, in cui inserire tutti i dati(sono tutti obbligatori).

NB: Si raccomanda di inserire sempre un valido indirizzo e-mail perché il nome utente sarà comunicato via mail al termine della fase di registrazione.



smart_edu - GOMP

← → ↻ 🔒 Sicuro | https://gomp.iulnet.it/PublicArea/Registrazione/Registrazione.aspx?nota1

REGISTRAZIONE STUDENTI ESTERI

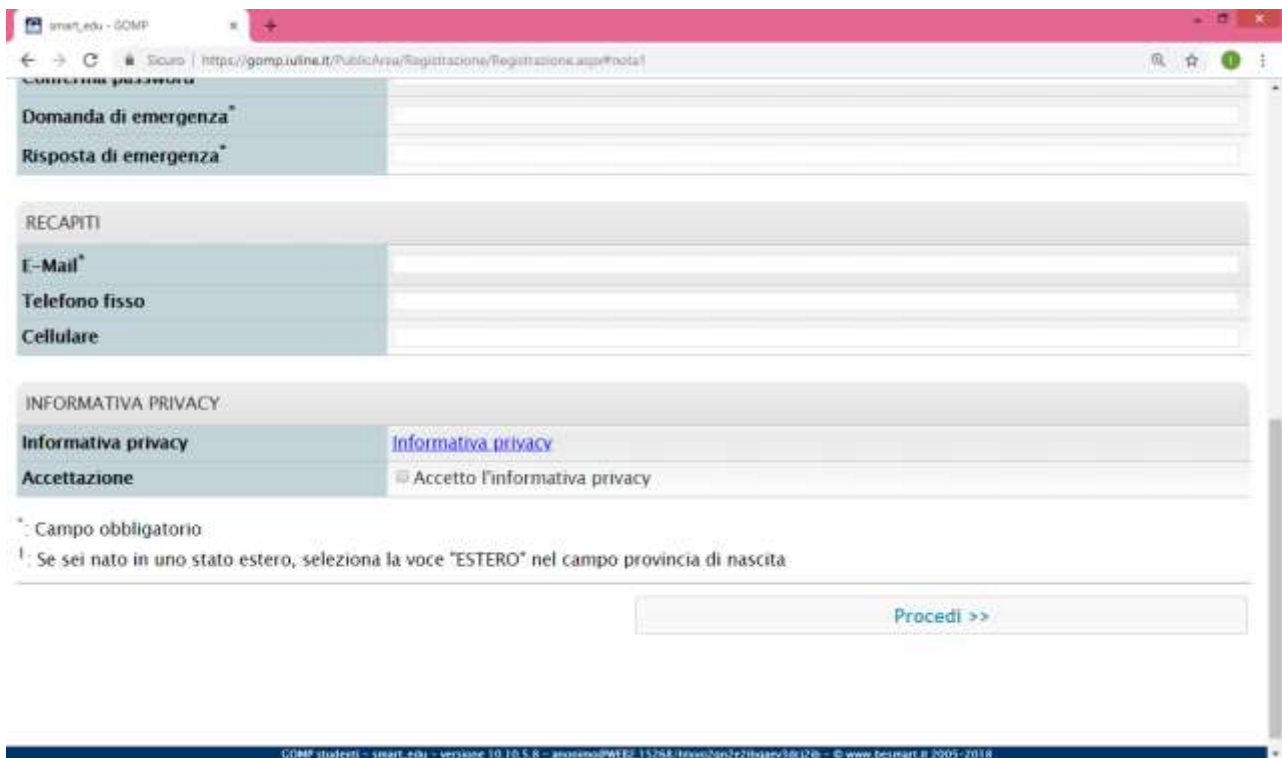
DATI PRINCIPALI

Nome*	<input type="text"/>
Cognome*	<input type="text"/>
Data di nascita*	<input type="text"/>
Provincia di nascita ¹	← Selezionare una provincia → ▾
Comune o stato estero di nascita*	← Selezionare un comune o stato estero → ▾
Genere*	Maschio ▾
Codice fiscale*	<input type="checkbox"/> Sono straniero e non ho un codice fiscale

DATI DI ACCESSO AL PORTALE

Nome utente*	Sarà comunicato a fine registrazione
Password*	<input type="password"/>
Conferma password*	<input type="password"/>
Domanda di emergenza*	<input type="text"/>
Risposta di emergenza*	<input type="text"/>

GOMP studenti - smart_edu - versione 10.10.5.8 - anocmo@WEBE2.15264.fhwo2gn2z1h9arv3rkj2b - © www.fcsmart.it 2005-2018



smart_edu - GOMP

← → ↻ 🔒 Sicuro | https://gomp.iulnet.it/PublicArea/Registrazione/Registrazione.aspx?nota1

CONFERMA PASSWORD

Domanda di emergenza*	<input type="text"/>
Risposta di emergenza*	<input type="text"/>

RECAPITI

E-Mail*	<input type="text"/>
Telefono fisso	<input type="text"/>
Cellulare	<input type="text"/>

INFORMATIVA PRIVACY

Informativa privacy	Informativa privacy
Accettazione	<input checked="" type="checkbox"/> Accetto l'informativa privacy

*: Campo obbligatorio
¹: Se sei nato in uno stato estero, seleziona la voce "ESTERO" nel campo provincia di nascita

GOMP studenti - smart_edu - versione 10.10.5.8 - anocmo@WEBE2.15264.fhwo2gn2z1h9arv3rkj2b - © www.fcsmart.it 2005-2018

Al termine della procedura di registrazione, si riceverà una E-mail di conferma della registrazione con nome utente ed un link da cliccare per attivare l'accesso al portale.

(NB: In caso non si riceva la mail dopo qualche ora, vi raccomandiamo di controllare sempre la vostra cartella di SPAM).

Se invece si è già in possesso di un accesso al portale GOMP è sufficiente inserire le credenziali di accesso (nome utente e password) e procedere con il Login.



The screenshot shows a web browser window with the URL <https://gomp.iulnet.it/WorkFlow2011/Logon/Login.aspx>. The page features the IUL logo and the text "smart.edu STUDENTI powered by GOMP". On the left, there is a login form with the following fields and options:

- Nome utente:
- Password:
-
- [Password dimenticata?](#)
- [Non sei registrato? Registrati ora](#)
- [Problemi durante la registrazione?](#)

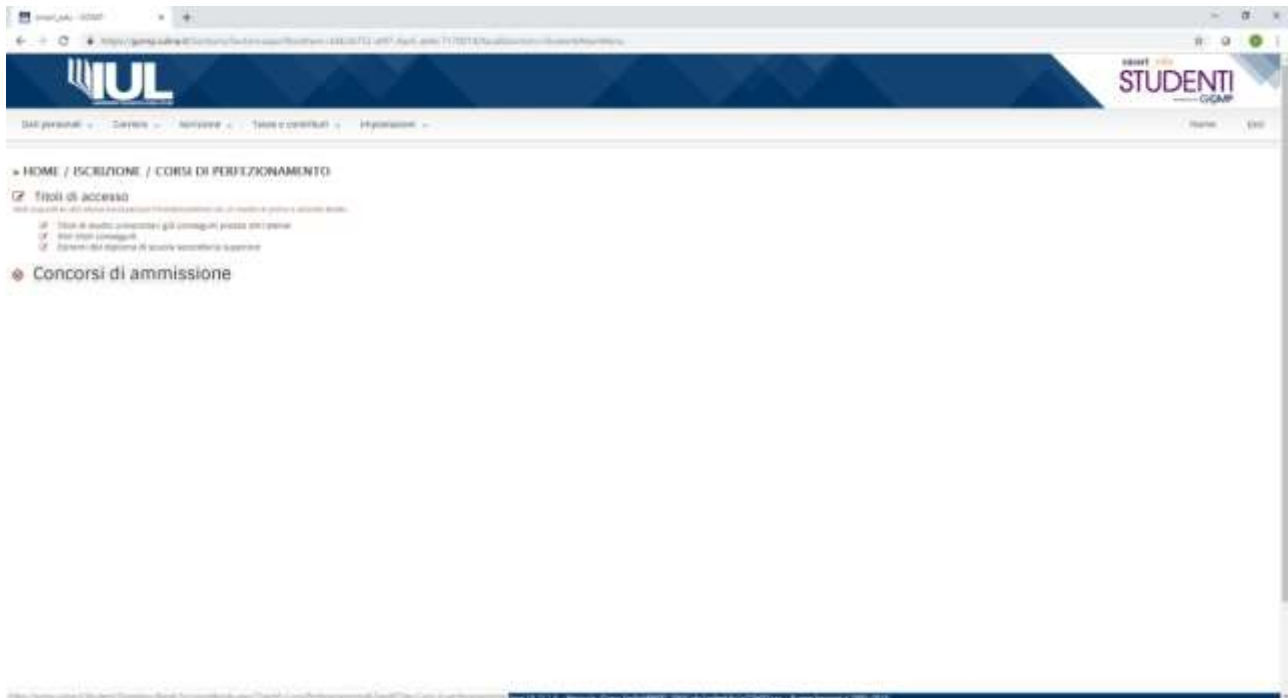
An orange arrow points to the login form. To the right of the form, a large grey double-left arrow points to the following text:

Benvenuto in GOMP,
per poter procedere devi autenticarti.
Inserisci il tuo **nome utente** e la tua
password.

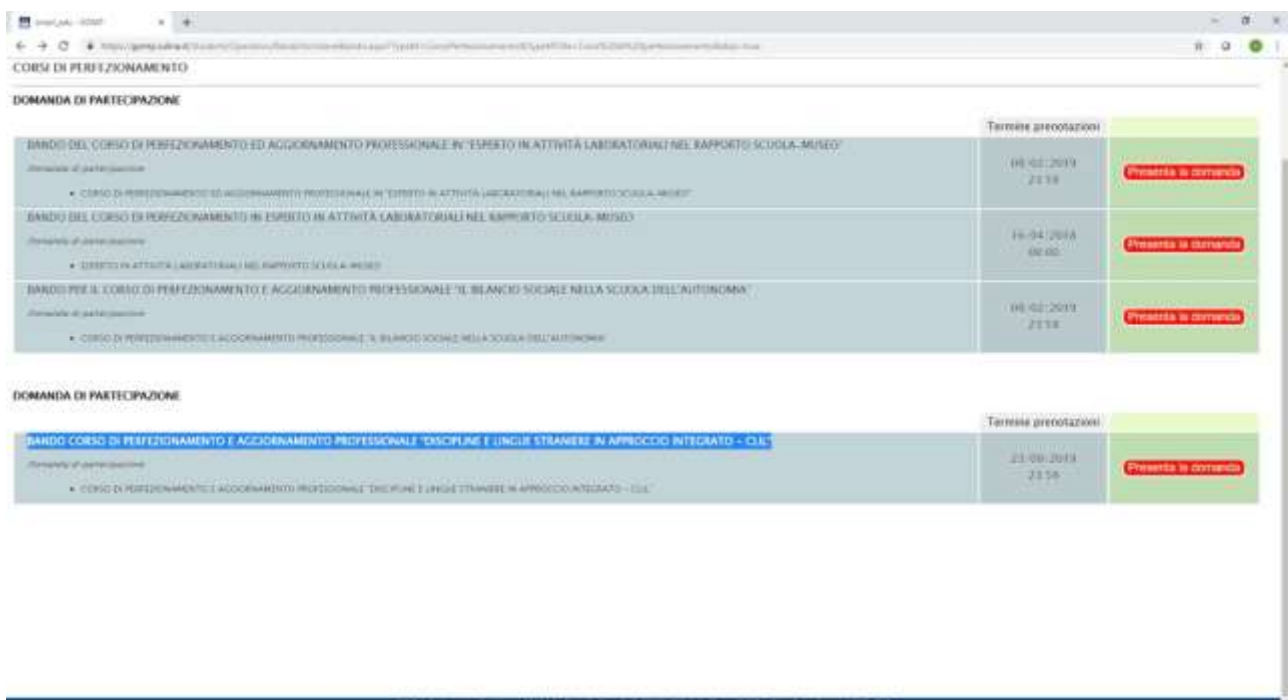
At the bottom of the page, there is a footer: "GOMP studenti - smart.edu - versione 10.10.5.0 - anonimo@WEB2.15266/rlvvo2qs2e2ibqaev3dcj2ib - © www.beimart.it 2005-2018".

Una volta effettuato l'accesso al portale studenti, per procedere con la domanda di iscrizione al Corso di Perfezionamento e Aggiornamento Professionale, nel menù ISCRIZIONE alla voce CORSI DI PERFEZIONAMENTO ---→ Concorsi di ammissione ,

è possibile accedere alla domanda di iscrizione:



Sarà così raggiunta la pagina con i bandi a cui è possibile iscriversi:



Per procedere è sufficiente cliccare sul tasto **PRESENTA LA DOMANDA** e compilare i campi richiesti dal form online:

CORSI DI PERFEZIONAMENTO

SCELTA EFFETTUATA

Area accademica: 2018-2019
Denominazione: Bando Corso di perfezionamento e aggiornamento professionale "Discipline e lingue straniere in approccio integrato - CDL"

INDICAZIONE TITOLO DI SCILTA SECONDARIA SUPERIORE (OBBLIGATORIO)

Titolo	Titolo	Indirizzo	Località	Area valutativa	Nota
✓	Scuola superiore	Indirizzo Medio-Pico	ISTITUTO (ISTITUTO)	1983-1984	41,80

INDICA IL TITOLO CONSEGUITO, DEVE ESSERE UNO DEI TITOLI PREVISTI PER L'ACCESSO AL CORSO.

Titolo di studio (Laurea)	Denominazione	Data conseguimento	Nota	Matricola
	s.a. 2017-2018 Laurea Magistrale in Ingegneria (Scienze degli Studi "Magis Doctor" di CATANZARO) vers. 119-119/004 (SIS MIUR)	14/03/2018	118-118/004	
	s.a. 2017-2018 Laurea Magistrale in Ingegneria (Scienze degli Studi "Magis Doctor" di CATANZARO) vers. 119-119/004 (SIS MIUR)	14/03/2018	118-118/004	
	s.a. 2017-2018 Diploma Accademico Qualificando in Ingegneria (Scienze degli Studi "Magis Doctor" di CATANZARO) vers. 119-119/004 (SIS MIUR)	14/03/2018	86-110	
	s.a. 2017-2018 Laurea Magistrale Ciclo unico in Ingegneria (Scienze degli Studi "Magis Doctor" di CATANZARO) vers. 119-119/004 (SIS MIUR)	14/03/2018	118-118/004	
	s.a. 2017-2018 Laurea a Ciclo unico in Ingegneria (Scienze degli Studi "Magis Doctor" di CATANZARO) vers. 119-119/004 (SIS MIUR)	14/03/2018	118-118/004	
	s.a. 2017-2018 Laurea Magistrale in Ingegneria (Scienze degli Studi "Magis Doctor" di CATANZARO) vers. 119-119/004 (SIS MIUR)	14/03/2018	118-118/004	
	s.a. 2017-2018 Laurea Magistrale in Ingegneria (Scienze degli Studi "Magis Doctor" di CATANZARO) vers. 119-119/004 (SIS MIUR)	14/03/2018	118-118/004	

E' necessario dichiarare il titolo di studio (il diploma di scuola secondaria superiore e la laurea triennale).

NB: E' possibile dichiarare inoltre il titolo di laurea o altri titoli Equipollenti nella sezione ISCRIZIONE---> CORSI DI PERFEZIONAMENTO---> Titoli di accesso

Al termine, completati tutti i campi è necessario cliccare sul tasto **PROCEDEI**, in fondo alla pagina:

DICHIARAZIONE DI VALIDITA' DIAI FORMALE

SICUREZZA DI ANZIOI COPPIAZI

ALTRI DICHIARAZIONI

ALLEGATI

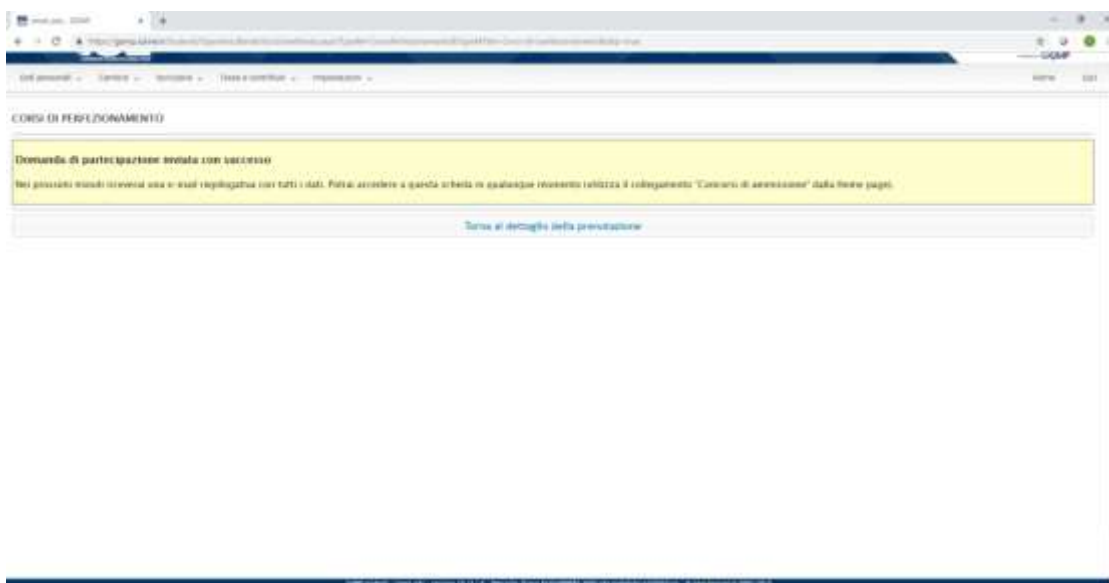
TITOLI BANDO DA SCARICARE, COMPILARE ED UPLOADARE

PROCEDEI

Sarà visualizzato un riepilogo delle informazioni richieste ed inserite e il modulo caricato in fase di compilazione della domanda online.

Per concludere la procedura è obbligatorio cliccare sul tasto PROCEDI.

Il sistema vi darà così conferma della corretta compilazione e dell'invio della domanda:



Con il tasto TORNA AL DETTAGLIO DELLA PRENOTAZIONE è possibile tornare al riepilogo della domanda che è stata appena inviata:

